

STAMP SHEET

Stamp sheet Index

2013年5月15日付改訂版

東北自動車道

蓮田 SA	上	・	・	4
	下	・	・	4
羽生 PA	上	・	・	4
	下	・	・	4
佐野 SA	上	・	・	5
	下	・	・	5
都賀西方 PA	上	・	・	5
	下	・	・	5
大谷 PA	上	・	・	5
	下	・	・	5
上河内 SA	上	・	・	6
	下	・	・	6
矢板北 PA	上	・	・	6
	下	・	・	6
黒磯 PA	上	・	・	6
	下	・	・	6
那須高原 SA	上	・	・	7
	下	・	・	7
阿武隈 PA	上	・	・	7
	下	・	・	7
鏡石 PA	上	・	・	7
	下	・	・	7
安積 PA	上	・	・	8
	下	・	・	8
安達太良 SA	上	・	・	8
	下	・	・	8
福島松川 PA	上	・	・	8
	下	・	・	8
吾妻 PA	上	・	・	9
	下	・	・	9
国見 SA	上	・	・	9
	下	・	・	9
菅生 PA	上	・	・	9
	下	・	・	9
鶴巢 PA	上	・	・	10
	下	・	・	10
長者原 SA	上	・	・	10
	下	・	・	10
金成 PA	上	・	・	10
	下	・	・	10
前沢 SA	上	・	・	11
	下	・	・	11
北上金ヶ崎 PA	上	・	・	11
	下	・	・	11
紫波 SA	上	・	・	11
	下	・	・	11
矢巾 PA	上	・	・	12
	下	・	・	12
滝沢 PA	上	・	・	12
	下	・	・	12
岩手山 SA	上	・	・	12
	下	・	・	12
花輪 SA	上	・	・	13
	下	・	・	13
津軽 SA	上	・	・	13
	下	・	・	13

磐越自動車道

阿武隈高原 SA	上	・	・	14
	下	・	・	14
五百川 PA	上	・	・	14
	下	・	・	14
磐梯山 SA	上	・	・	15
	下	・	・	15
阿賀野川 SA	上	・	・	15
	下	・	・	15

山形自動車道

古関 PA	上	・	・	16
	下	・	・	16
寒河江 SA	集約	・	・	16

秋田自動車道

錦秋湖 SA	集約	・	・	17
西仙北 SA	上	・	・	17
	下	・	・	17

八戸自動車道

折爪 SA	上	・	・	18
	下	・	・	18

常磐自動車道

守谷 SA	上	・	・	19
	下	・	・	19
谷田部東 PA	上	・	・	19
	下	・	・	19
千代田 PA	上	・	・	20
	下	・	・	20
美野里 PA	上	・	・	20
	下	・	・	20
友部 SA	上	・	・	20
	下	・	・	20
東海 PA	上	・	・	21
	下	・	・	21
日立中央 PA	上	・	・	21
	下	・	・	21
中郷 SA	上	・	・	21
	下	・	・	21
関本 PA	上	・	・	22
	下	・	・	22
四倉 PA	上	・	・	22

館山自動車道

市原 SA	上	・	・	23
	下	・	・	23

東京湾アクアライン

海ほたる PA	集約	・	・	23
---------	----	---	---	----

東関東自動車道

湾岸幕張 PA	上	・	・	24
	下	・	・	24
酒々井 PA	上	・	・	24
	下	・	・	24
大栄 PA	上	・	・	25
	下	・	・	25

京葉道路

幕張 PA	上	・	・	26
	下	・	・	26

千葉東金道路

野呂 PA	上	・	・	27
	下	・	・	27

第三京浜道路

都筑 PA	上	・	・	28
保土ヶ谷 PA	下	・	・	28

横浜新道

戸塚 PA	上	・	・	29
	下	・	・	29

横浜横須賀道路

横須賀 PA	上	・	・	30
	下	・	・	30

東京外環自動車道

新倉 PA	集約	・	・	31
-------	----	---	---	----

関越自動車道

三芳 PA	上	・	・	32
	下	・	・	32
高坂 SA	上	・	・	32
	下	・	・	32
嵐山 PA	上	・	・	33
	下	・	・	33
寄居 PA	上	・	・	33
	下	・	・	33
上里 SA	上	・	・	33
	下	・	・	33
駒寄 PA	上	・	・	34
	下	・	・	34
赤城高原 SA	上	・	・	34
	下	・	・	34
谷川岳 PA	上	・	・	34
	下	・	・	34
塩沢石打 SA	上	・	・	35
	下	・	・	35
大和 PA	下	・	・	35
越後川口 SA	上	・	・	35
	下	・	・	35
山谷 PA	上	・	・	36
	下	・	・	36

上信越自動車道

甘楽 PA	上	・	・	37
	下	・	・	37
横川 SA	上	・	・	37
	下	・	・	37
佐久平 PA	上	・	・	38
	下	・	・	38
東部湯の丸 SA	上	・	・	38
	下	・	・	38
松代 PA	上	・	・	38
	下	・	・	38
小布施 PA	上	・	・	39
	下	・	・	39
妙高 SA	上	・	・	39
	下	・	・	39

長野自動車道

姨捨 SA	上	・	・	40
	下	・	・	40

首都圏中央連絡自動車道

狭山 PA	内回り	・	・	41
	外回り	・	・	41

北関東自動車道

波志江 PA	西行き	・	・	42
	東行き	・	・	42
笠間 PA	集約	・	・	42

北陸自動車道

越中境 PA	上	・	・	43
	下	・	・	43
蓮台寺 PA	上	・	・	43
	下	・	・	43
名立谷浜 SA	上	・	・	44
	下	・	・	44
米山 SA	上	・	・	44
	下	・	・	44
大積 PA	上	・	・	44
	下	・	・	44
栄 PA	上	・	・	45
	下	・	・	45
黒埼 PA	上	・	・	45
	下	・	・	45

道央自動車道

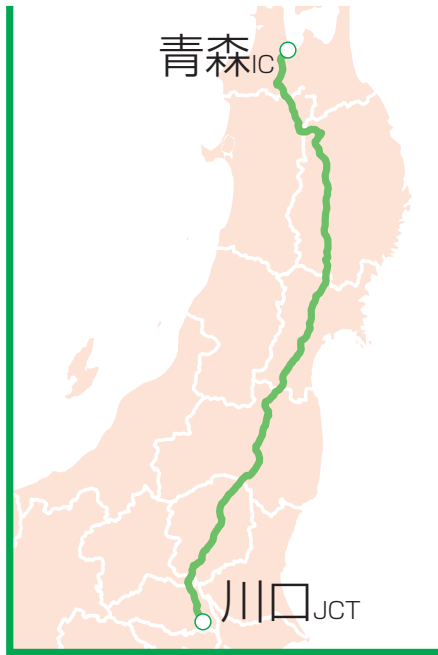
有珠山 SA	上	・	・	46
	下	・	・	46
樽前 SA	上	・	・	46
	下	・	・	46
輪厚 PA	上	・	・	47
	下	・	・	47
野幌 PA	上	・	・	47
	下	・	・	47
岩見沢 SA	上	・	・	47
	下	・	・	47
砂川 SA	上	・	・	48
	下	・	・	48

札幌自動車道

金山 PA	上	・	・	49
	下	・	・	49

東北

自動車道 1



浦和 IC

岩槻 IC

上り線 蓮田 SA 下り線

蓮田 SA
蓮田スマートIC

首都圏中央
連絡自動車道

久喜 IC

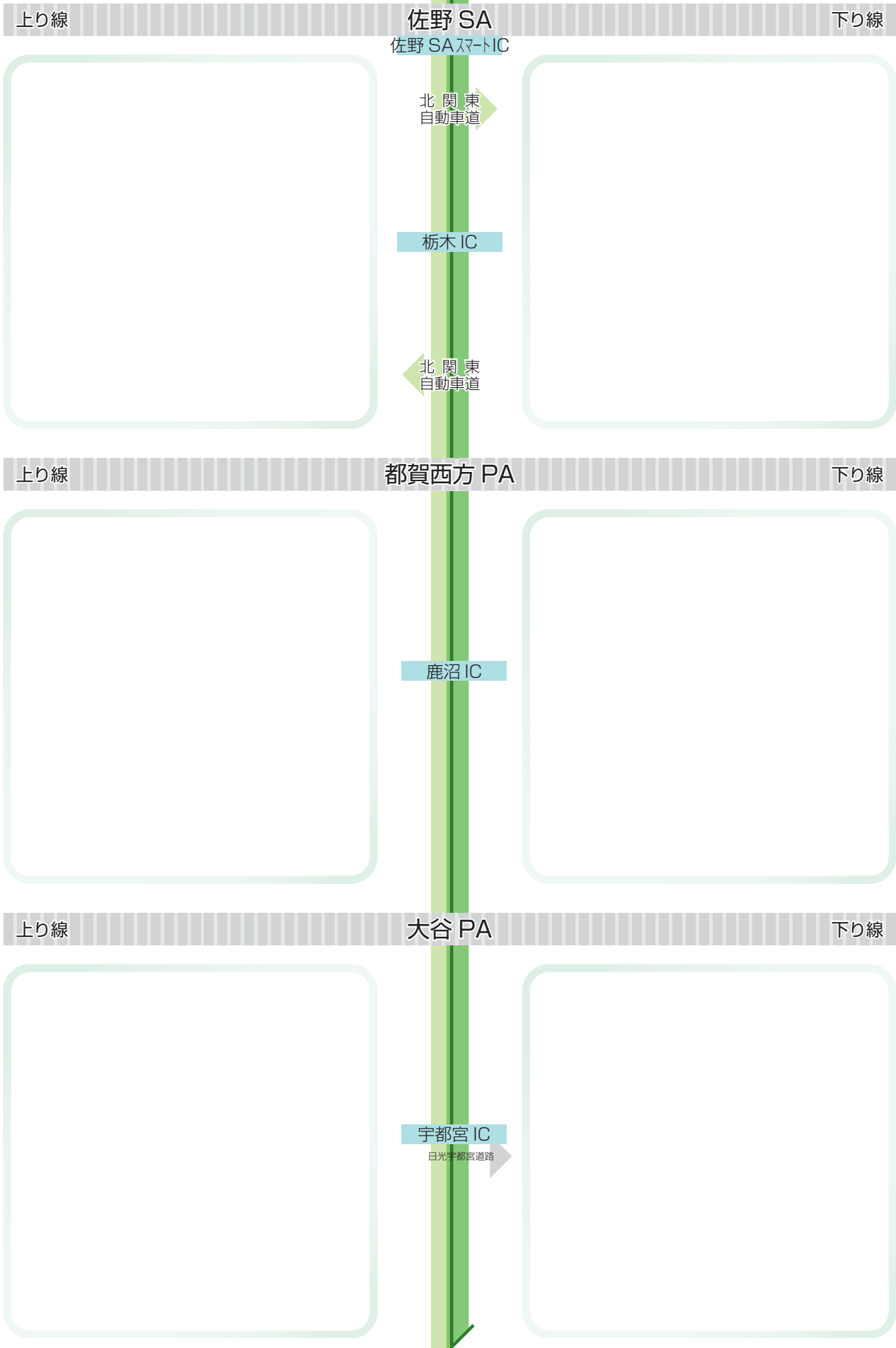
加須 IC

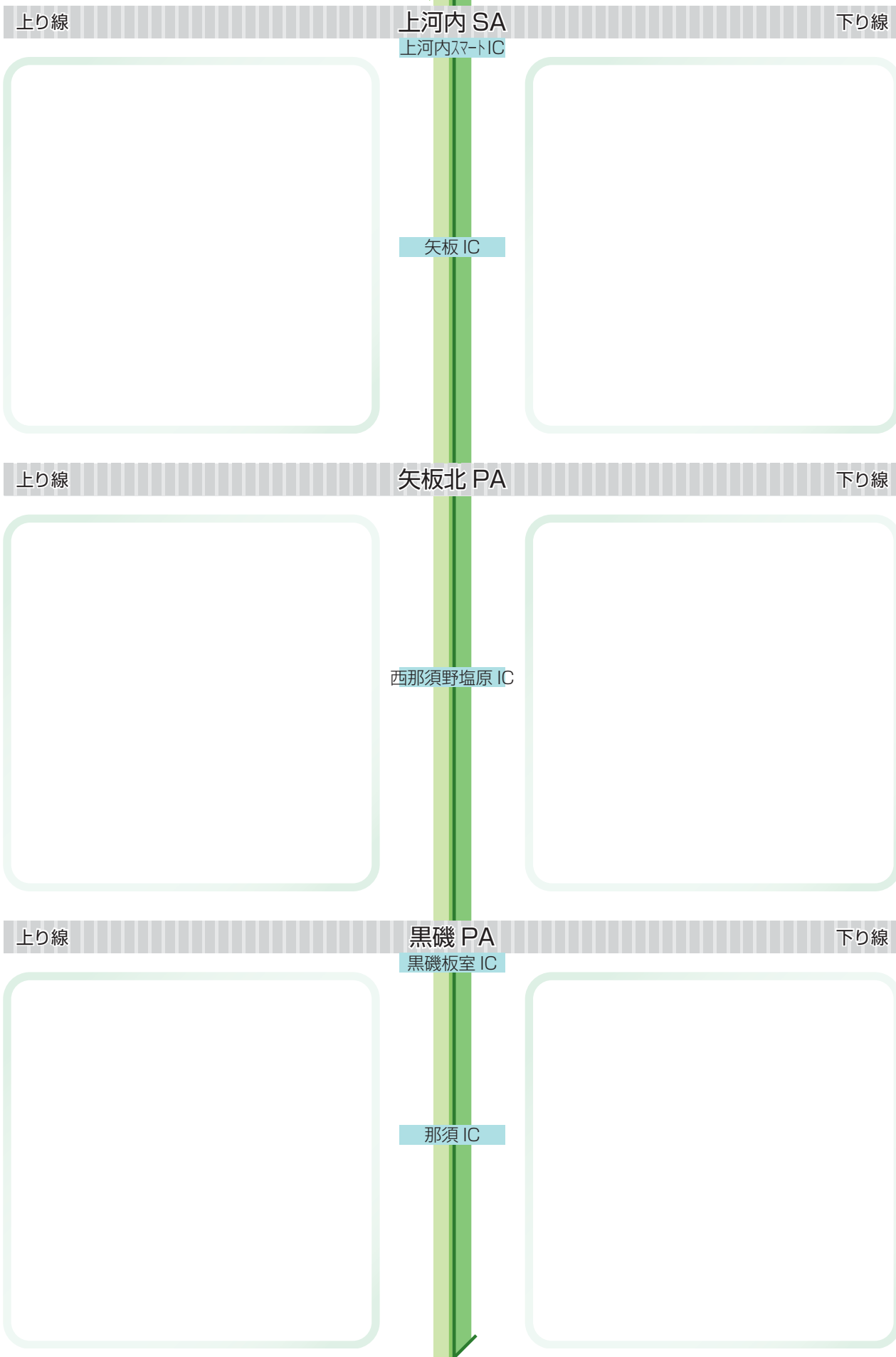
羽生 IC

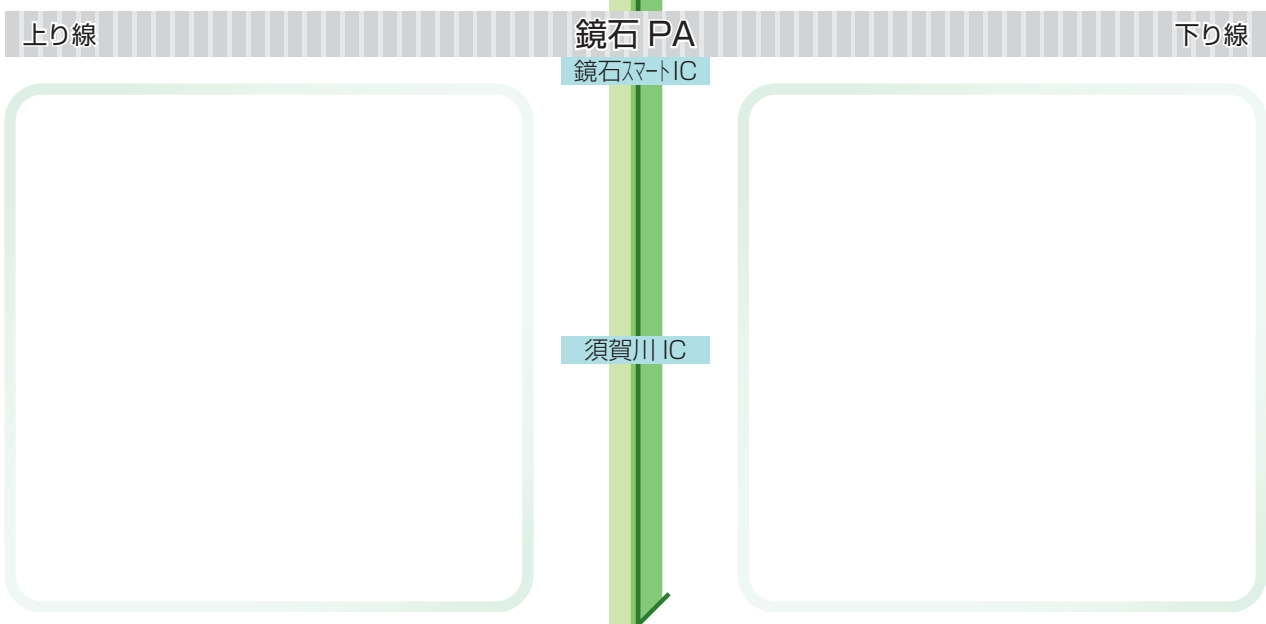
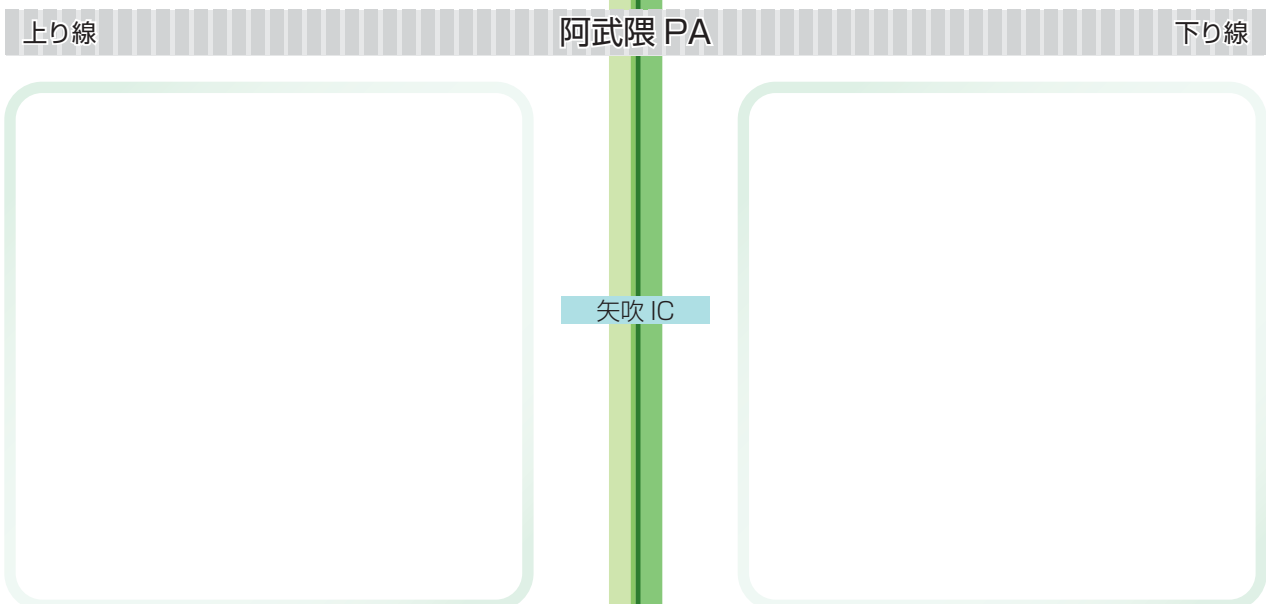
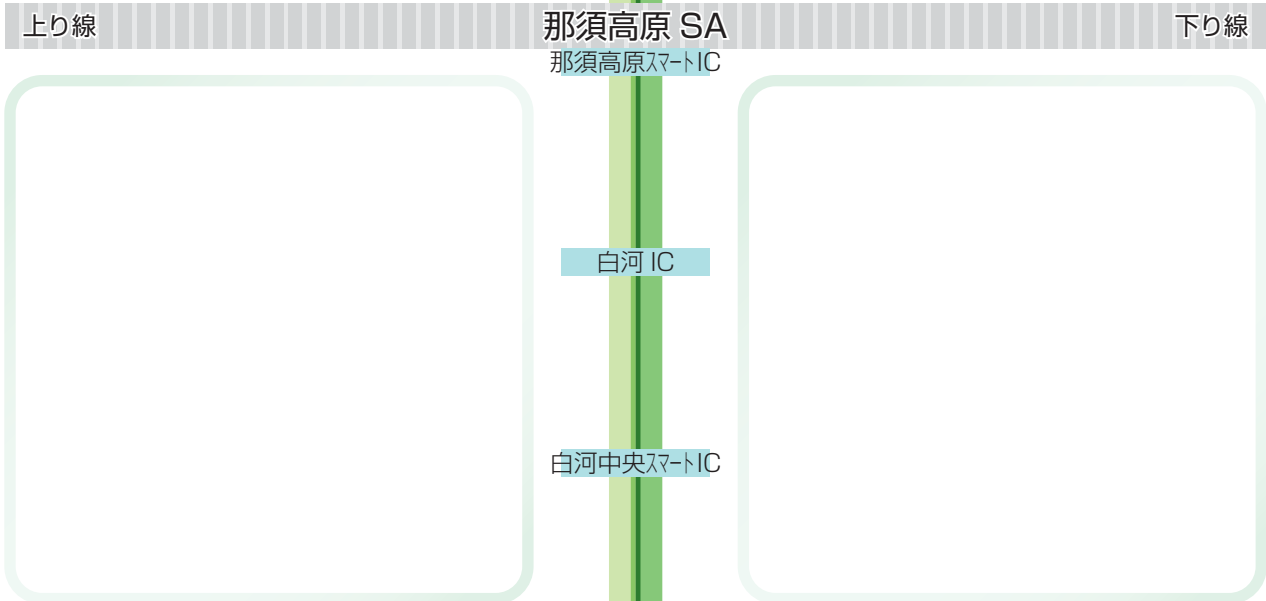
上り線 羽生 PA 下り線

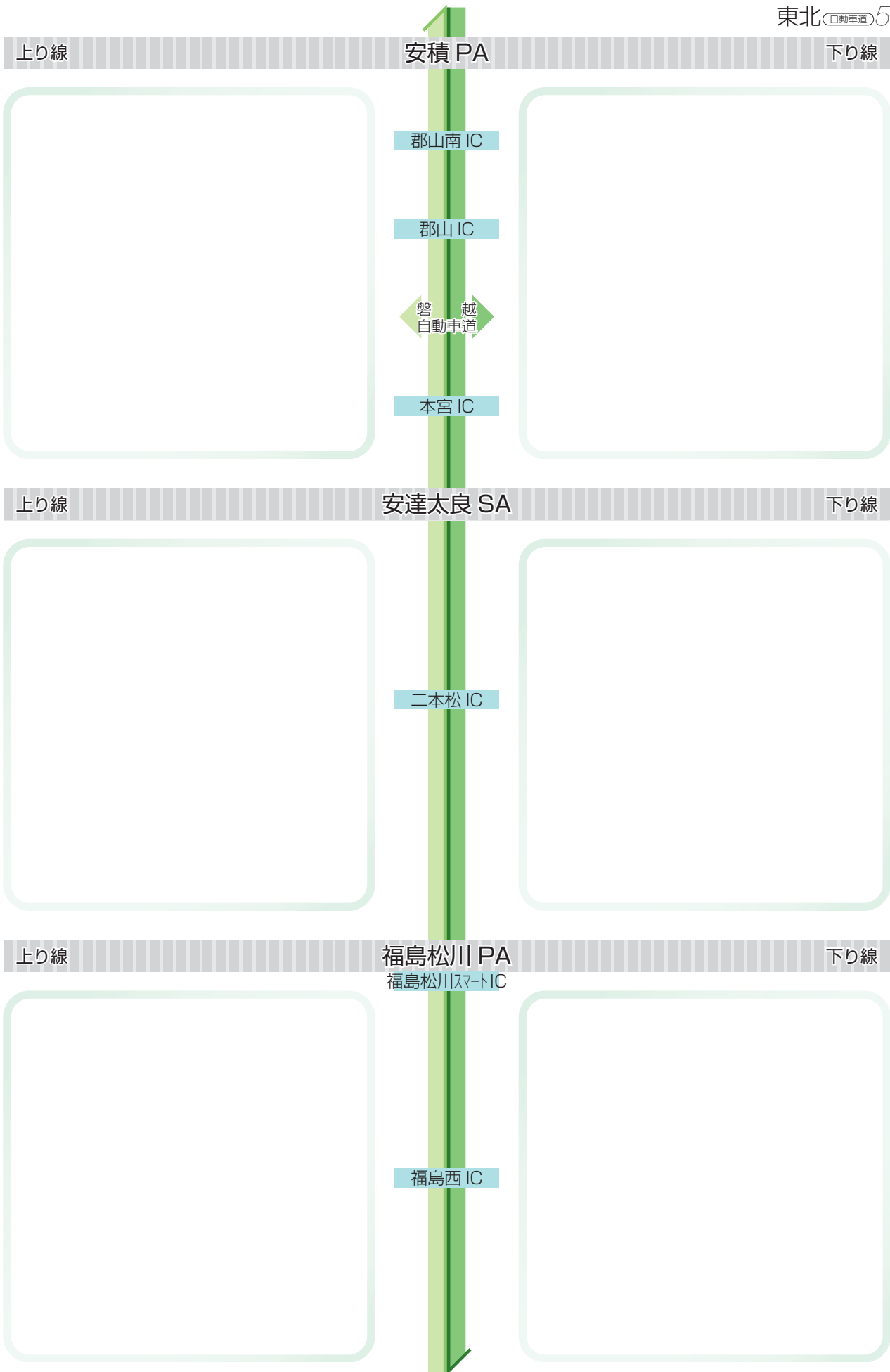
館林 IC

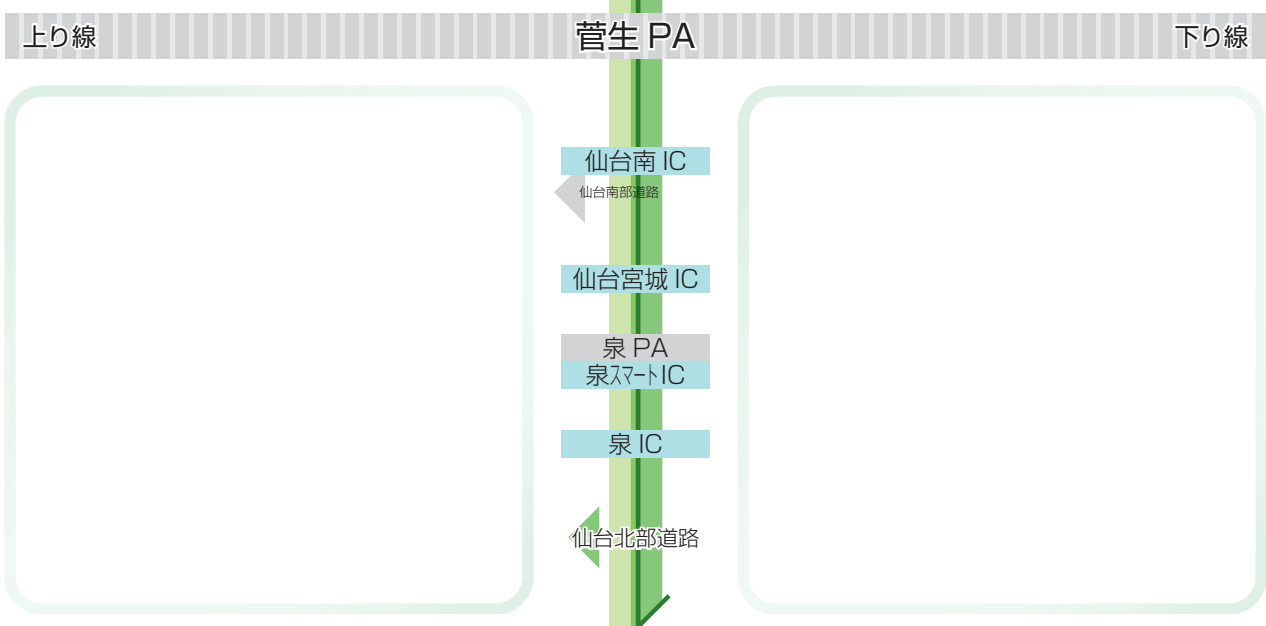
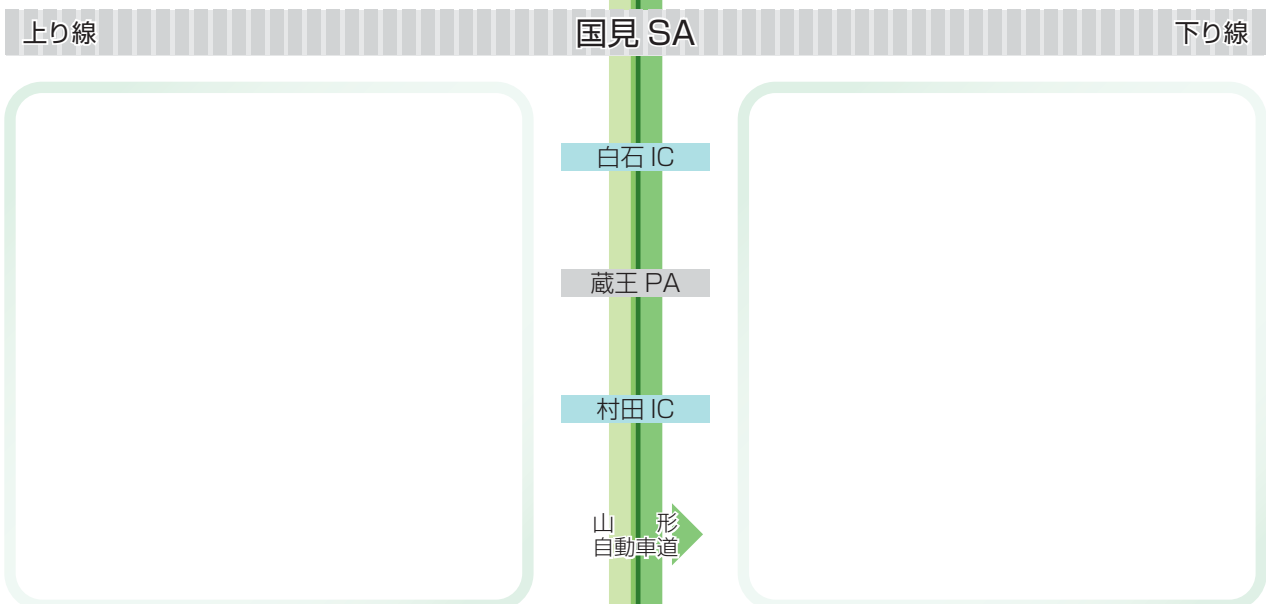
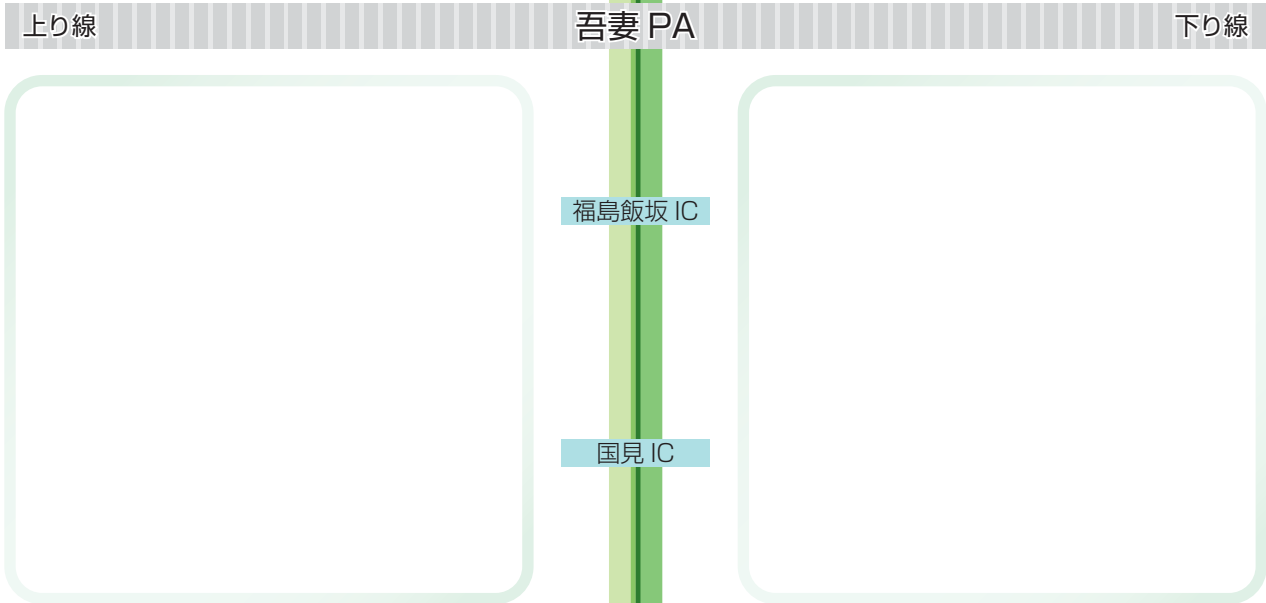
佐野藤岡 IC

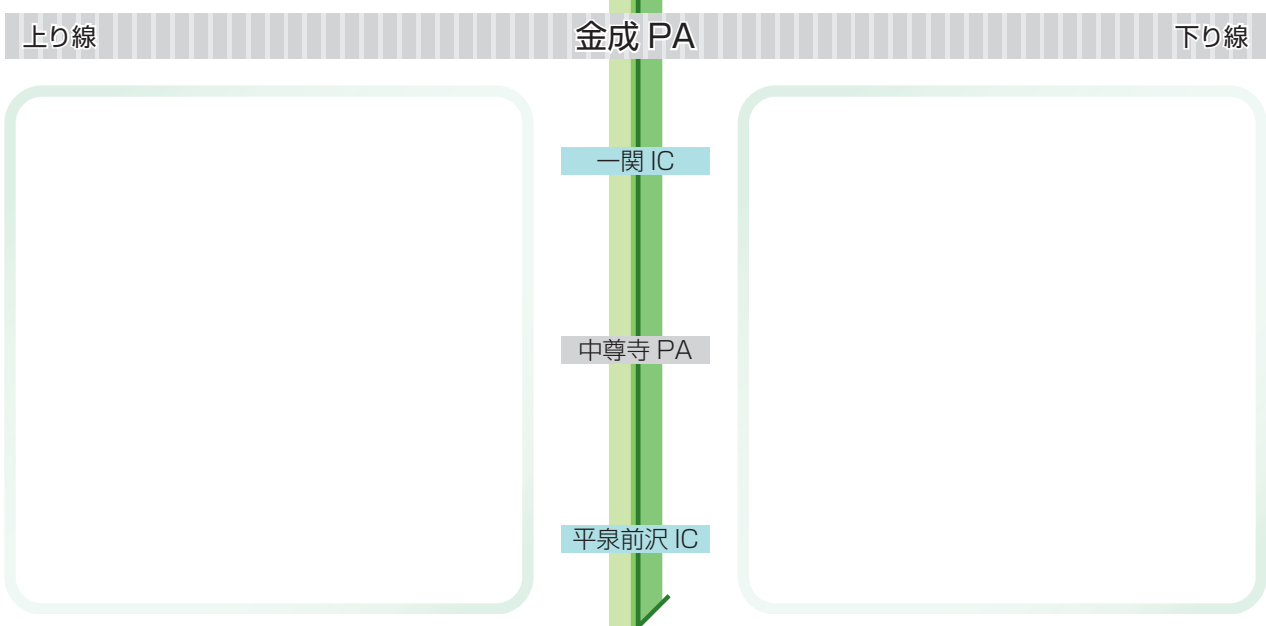
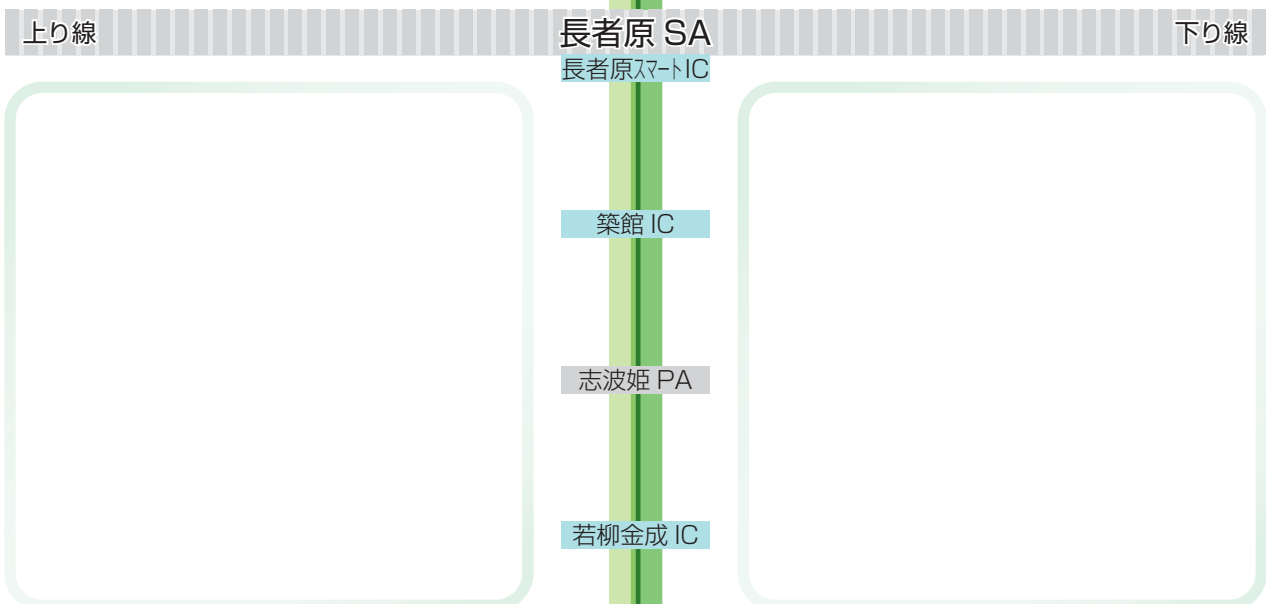
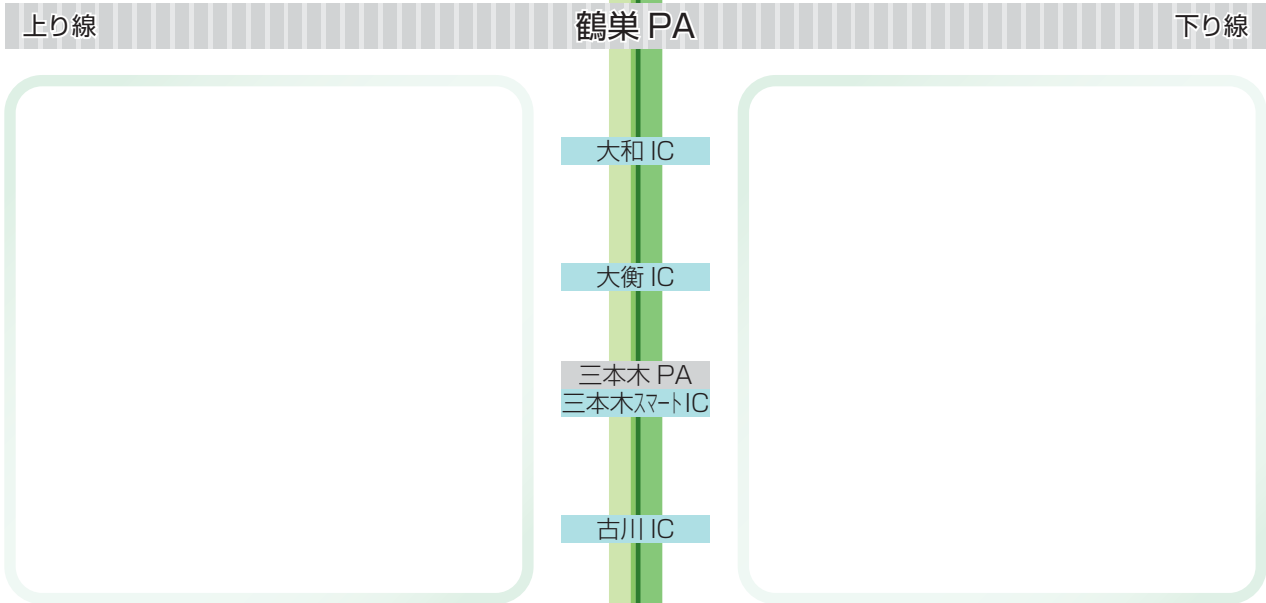


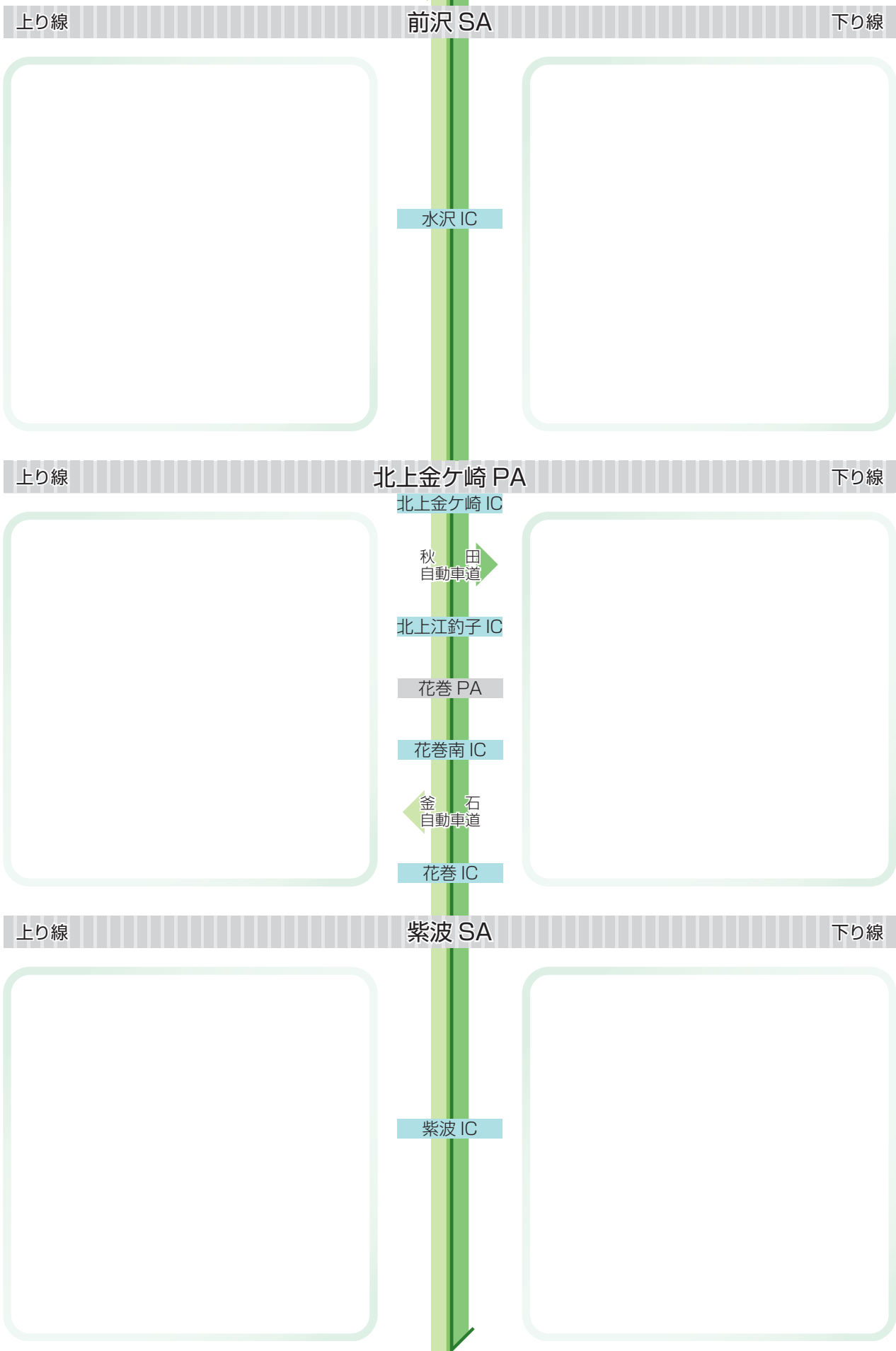


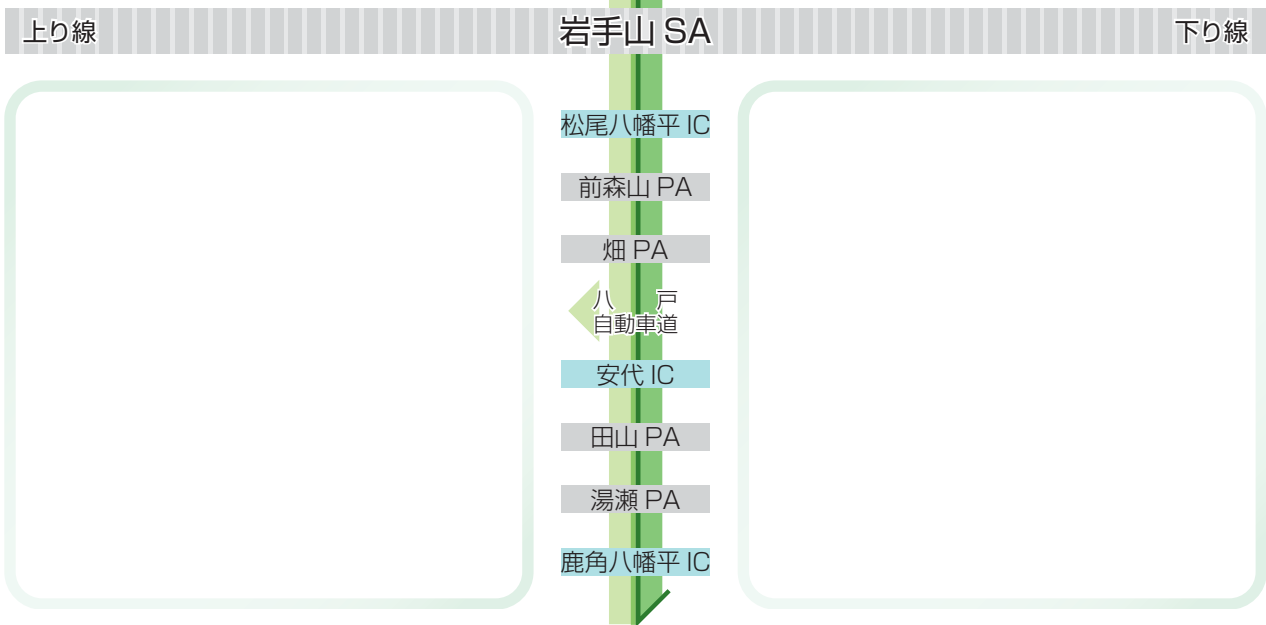
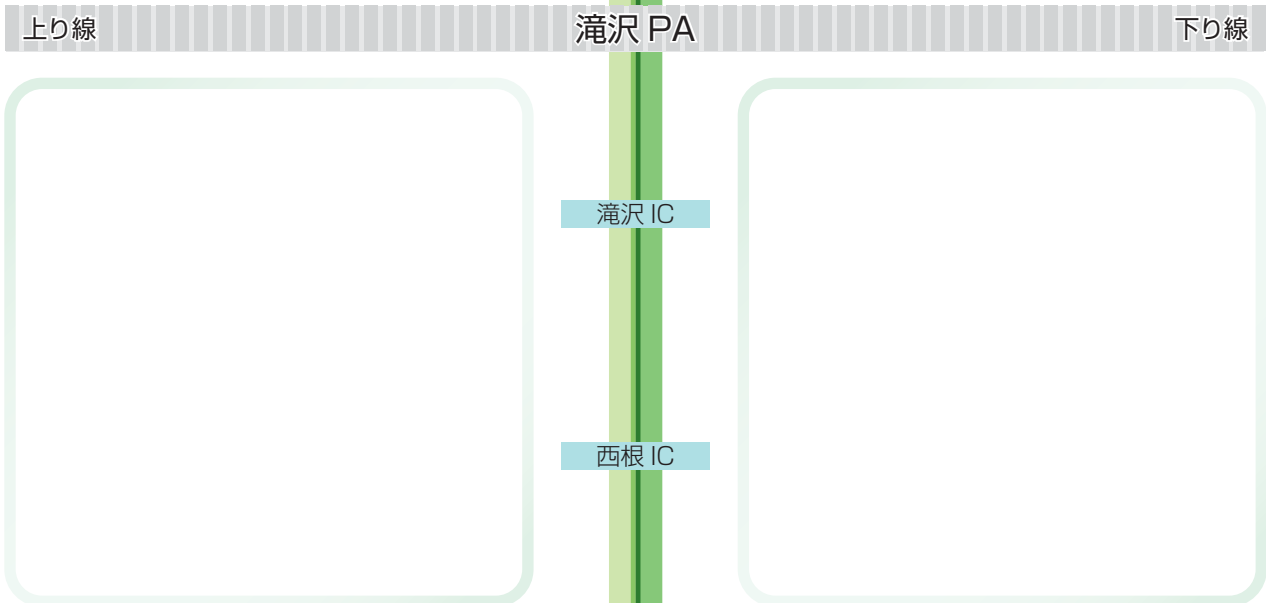
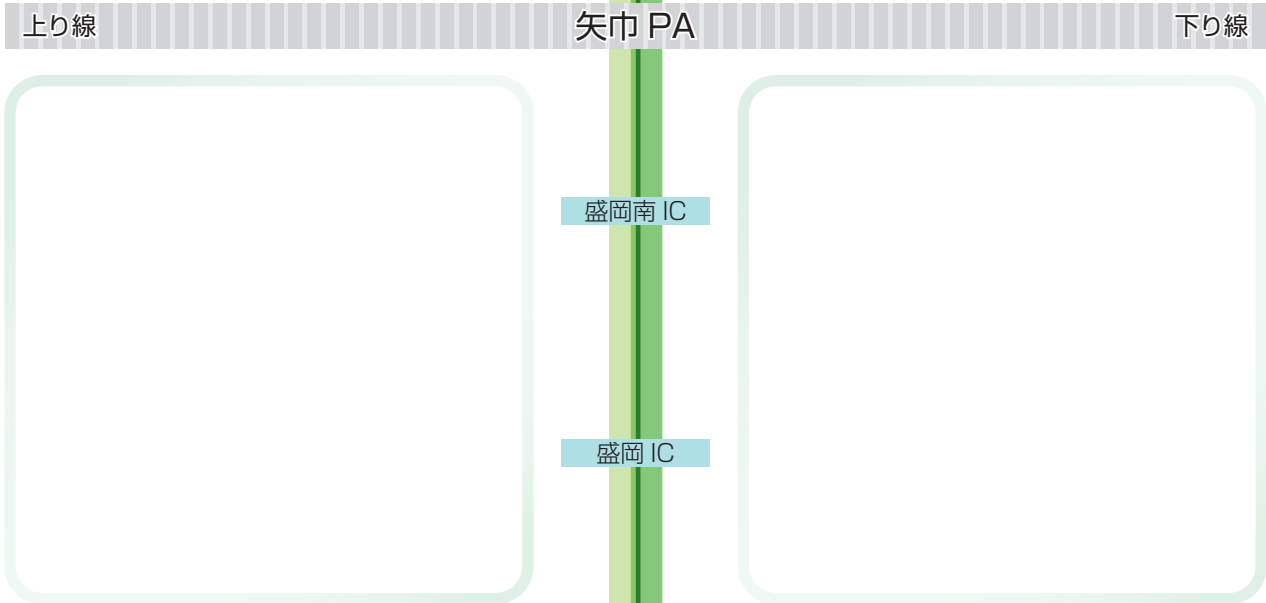


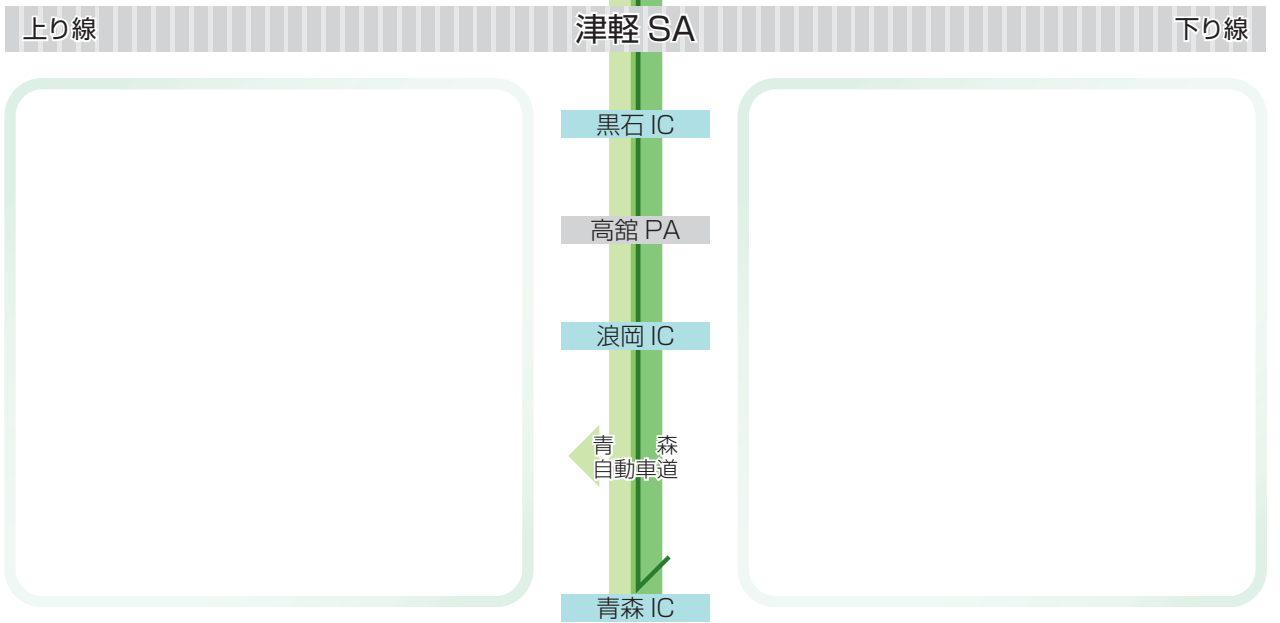
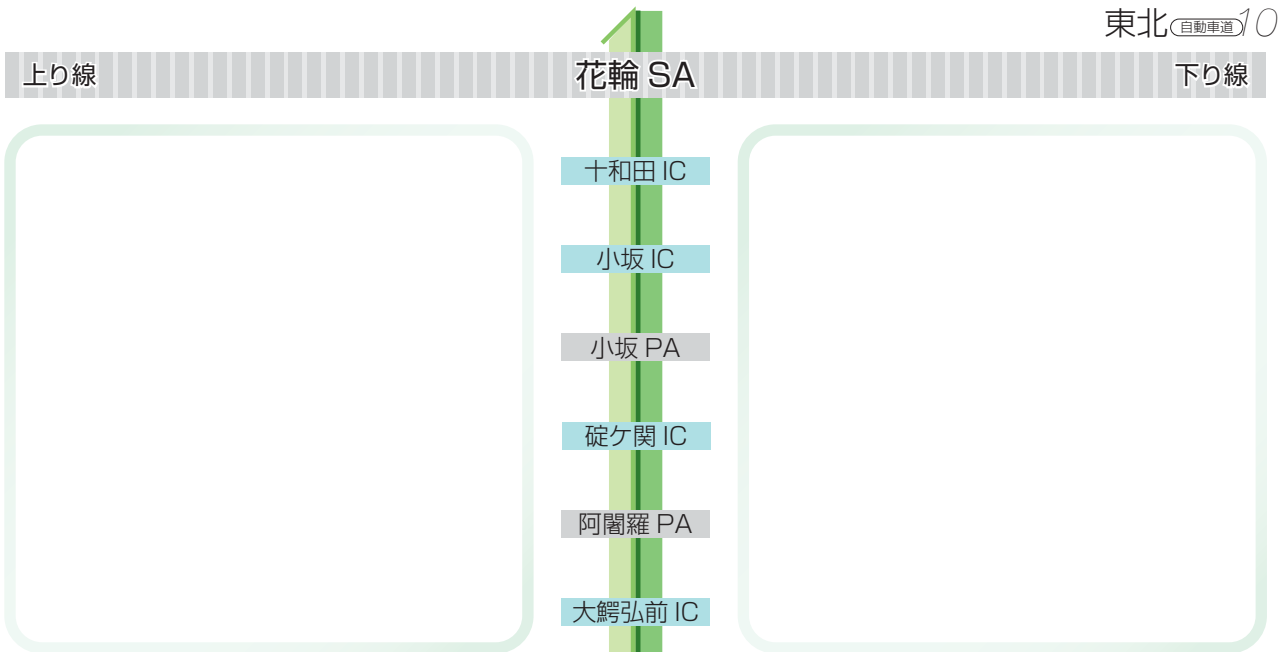












磐越

（自動車道） 1



いわき三和IC

差塩 PA

小野 IC

上り線

阿武隈高原 SA

下り線

船引三春IC

三春 PA

郡山東 IC



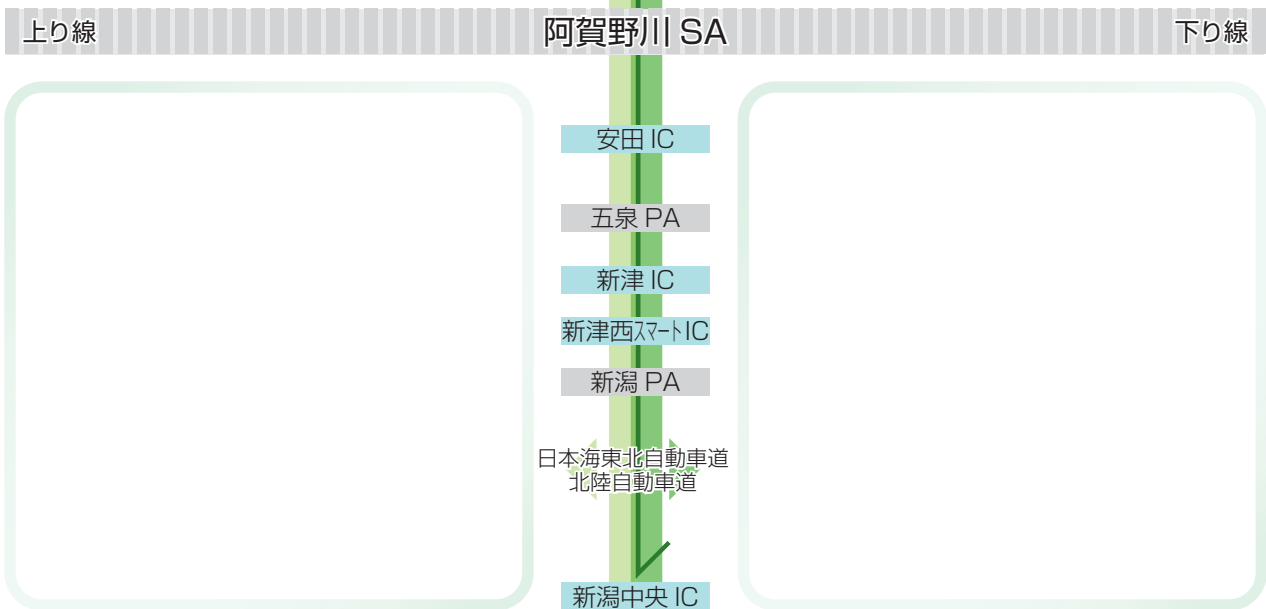
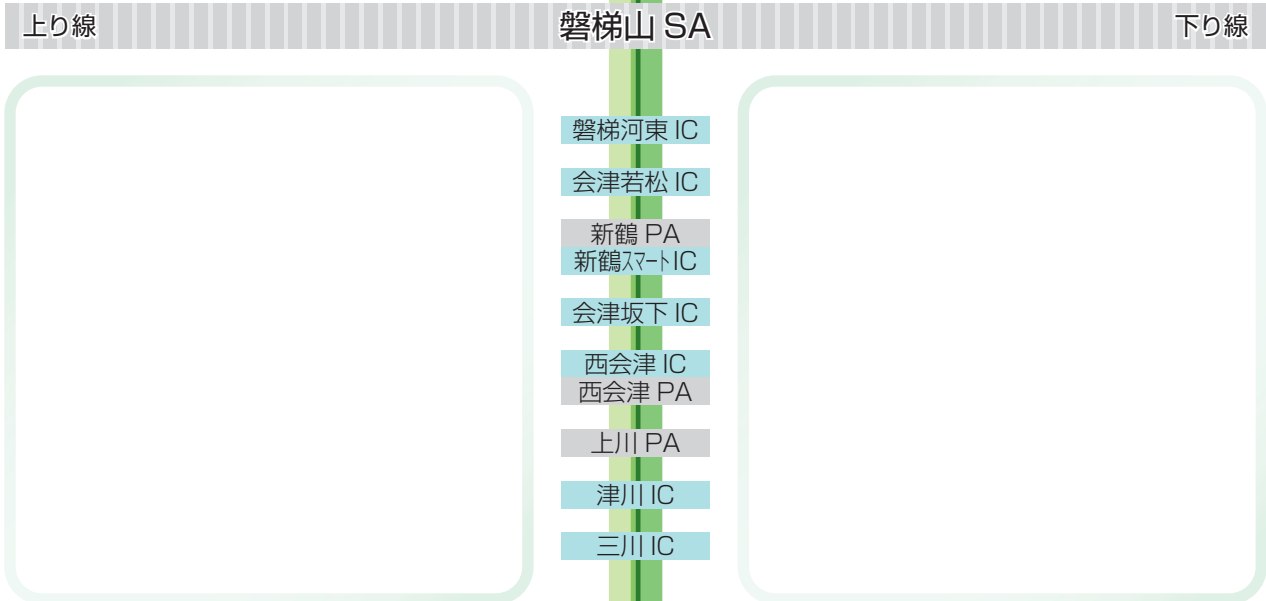
上り線

五百川 PA

下り線

磐梯熱海 IC

猪苗代磐梯高原 IC



山形

自動車道




宮城川崎 IC

上り線

古関 PA

下り線



笹谷 IC

関沢 IC


山形蔵王 PA

山形蔵王 IC

山形北 IC




寒河江 IC



寒河江 SA

寒河江 SAスマートIC



西川 IC

月山湖 PA

月山 IC

湯殿山 IC

庄内あさひ IC

櫛引 PA

鶴岡 IC



秋田

自動車道



北上西 IC

錦秋湖 SA

湯田 IC

山内 PA

横手 IC

湯沢横手道路

大森 PA

大曲 IC

上り線

西仙北 SA

下り線

西仙北スマートIC

協和 IC

日本海東北
自動車道

秋田南 IC

秋田中央 IC

太平山 PA

秋田北 IC

昭和男鹿半島 IC

五城目八郎潟 IC

八郎湖 SA

琴丘森岳 IC

琴丘能代道路

八戸

自動車道



浄法寺 IC

二戸 PA

一戸 IC

九戸 IC

上り線

折爪 SA

下り線

軽米 IC

南郷 IC

福地 PA

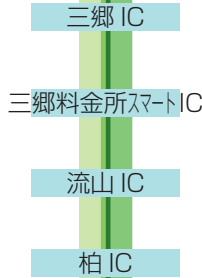
八戸自動車道

八戸北 IC


八戸 IC

常磐

自動車道 1




上り線 守谷 SA 下り線




谷和原 IC

谷田部 IC




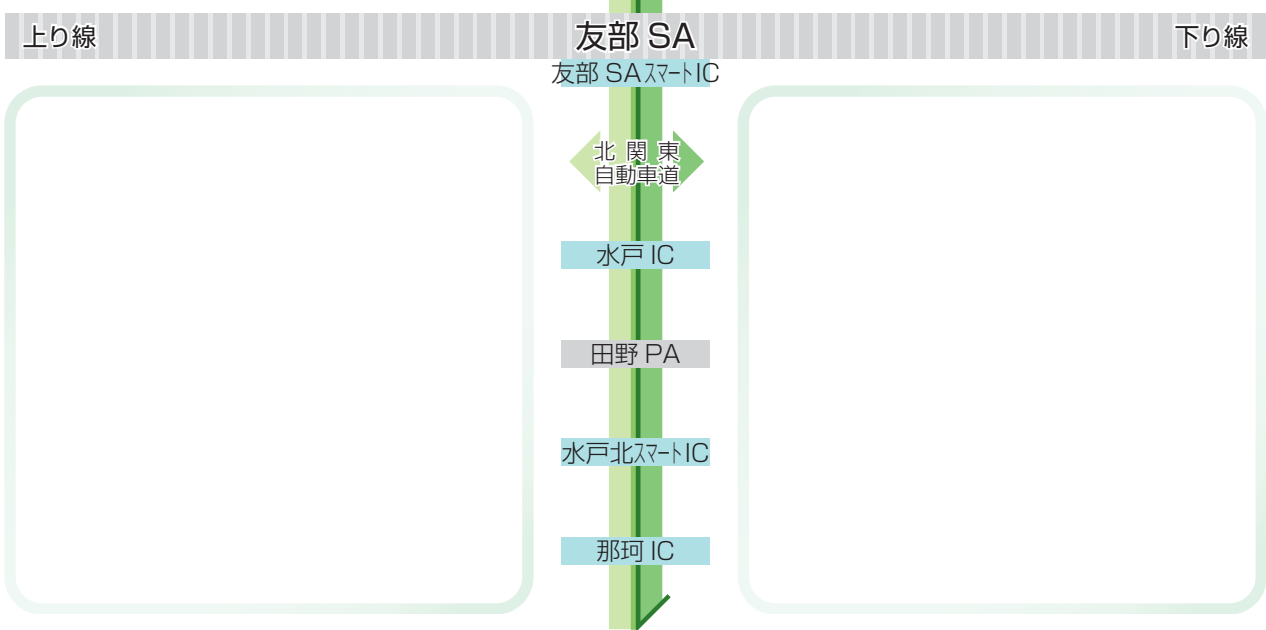
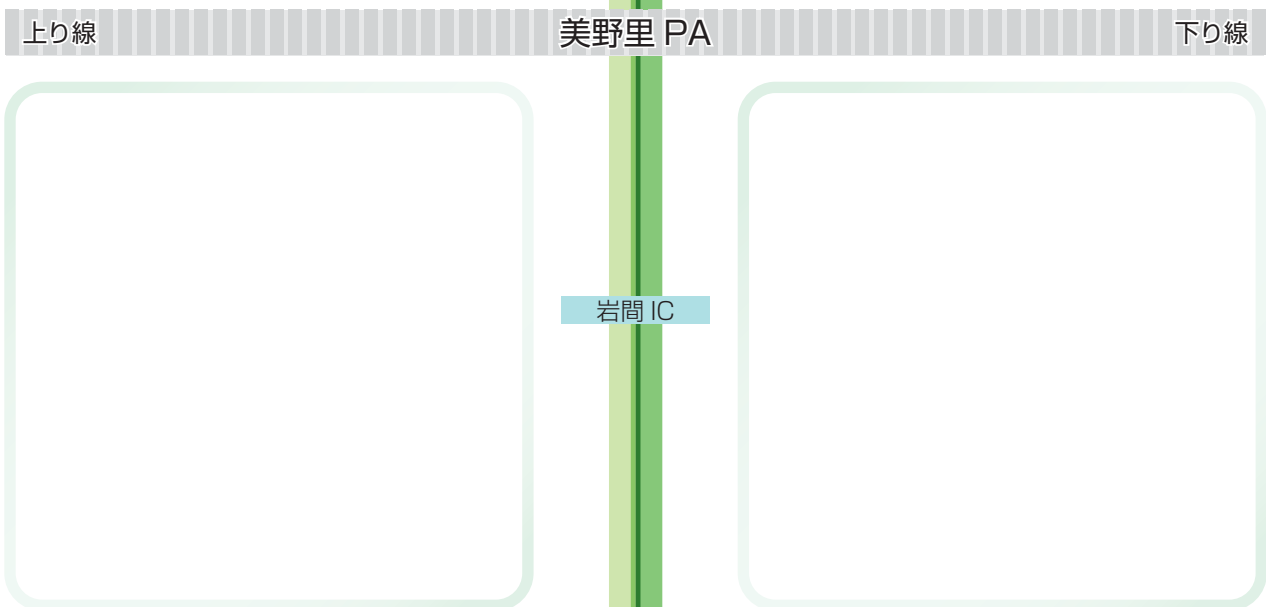
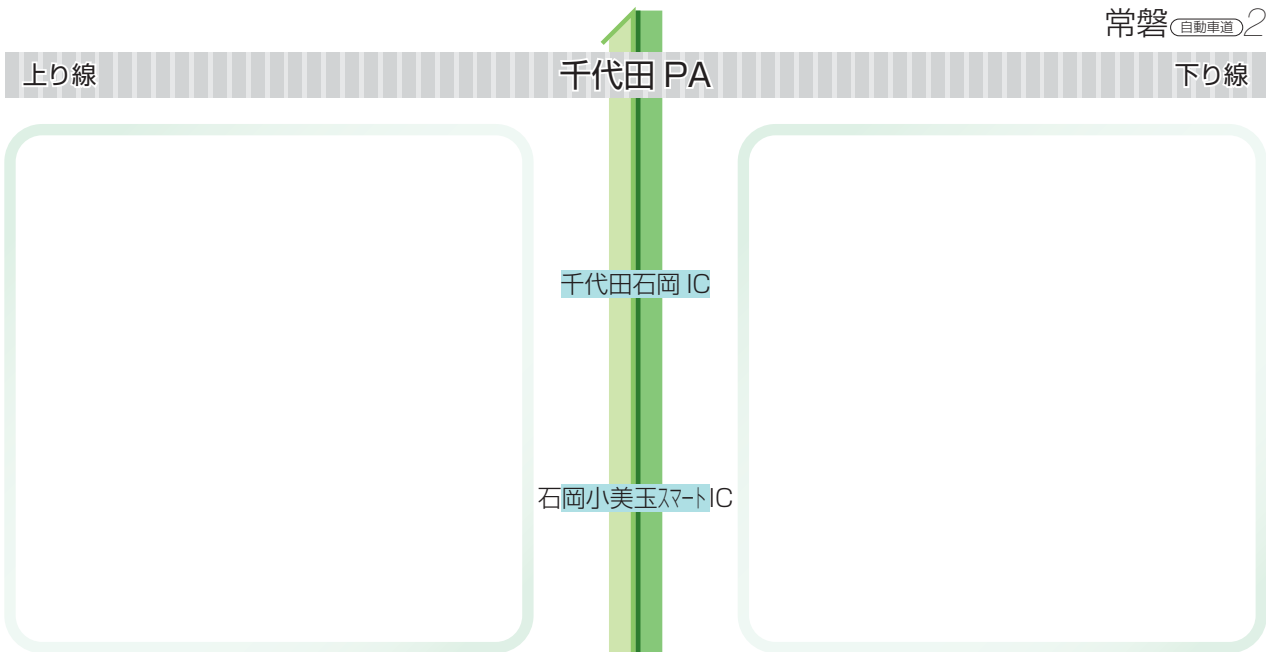
上り線 谷田部東 PA 下り線

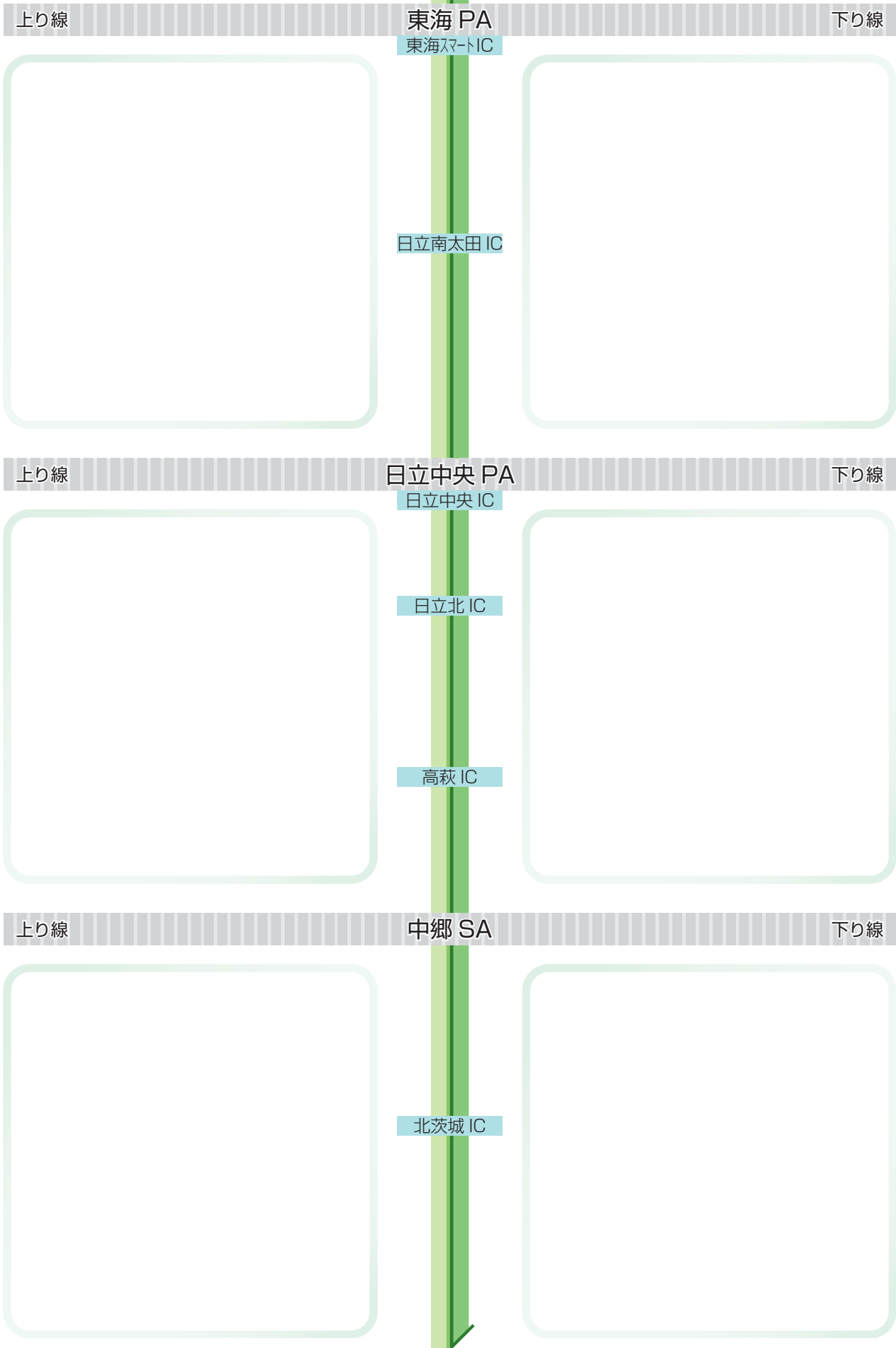


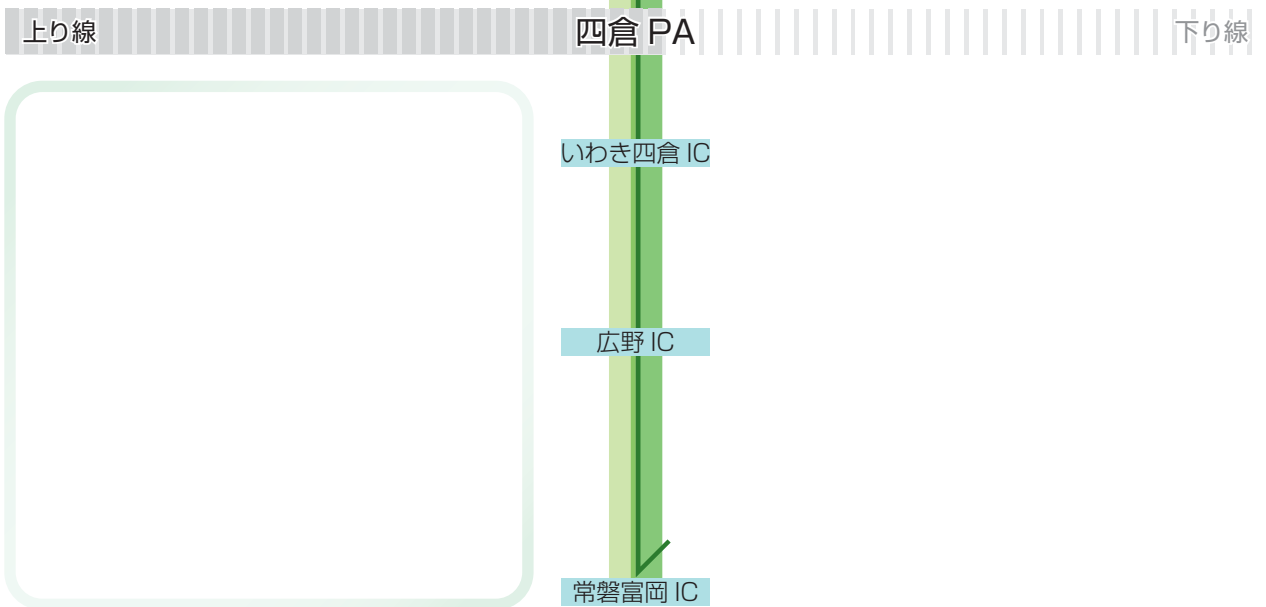
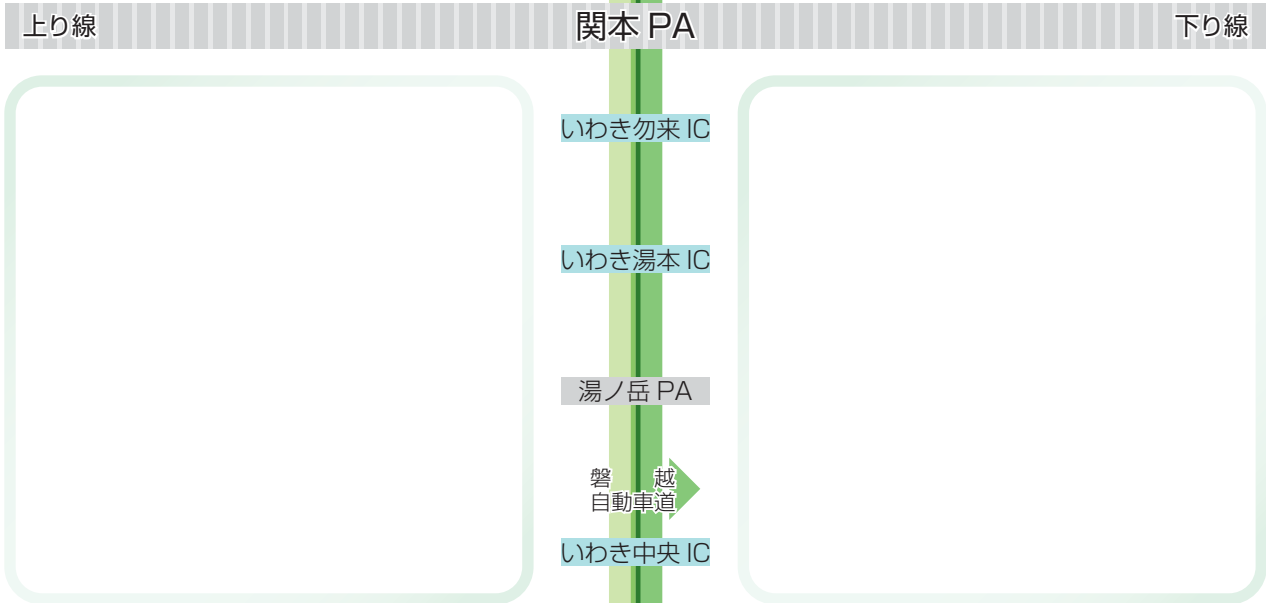
桜土浦 IC

土浦北 IC









館山

自動車道

東京湾アクアライン



京葉道路

市原 IC

上り線

市原 SA

下り線

姉崎袖ヶ浦 IC

木更津北 IC

首都圏中央連絡自動車道

東京湾アクアライン連絡道路

館山自動車道

木更津南 IC

君津 IC

君津 PA

君津 PAスマートIC

富津中央 IC

富津竹岡 IC

富津館山道路

木更津金田 IC

東京湾アクアライン 海ほたる PA

浮島 IC

東関東

自動車道 1



首都高速湾岸線

湾岸市川 IC

湾岸習志野 IC

上り線

湾岸幕張 PA

下り線

湾岸千葉 IC

京葉道路

千葉北 IC

四街道 IC

佐倉 IC

上り線

酒々井 PA

下り線

酒々井 IC

富里 IC


成田 IC

新空港
自動車道

上り線

大栄 PA

下り線




大栄 IC

佐原香取 IC

佐原 PA

潮来 IC



千葉東金

道路



京葉道路

千葉東 IC

大宮 IC

高田 IC

上り線

野呂 PA

下り線

中野 IC

山田 IC

東金 IC


首都圏中央
連絡自動車道

第三京浜

道路



上り線



玉川 IC

京浜川崎 IC


都筑 PA
都筑 IC

港北 IC

羽沢 IC

保土ヶ谷 PA

下り線



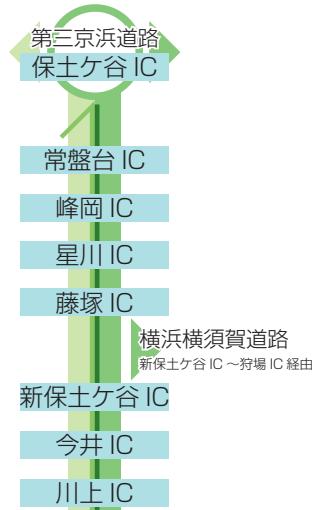
横浜新道

保土ヶ谷 IC


首都高速神奈川2号三ツ沢線

横浜

新道




上り線 戸塚 PA 下り線



上矢部IC

戸塚終点


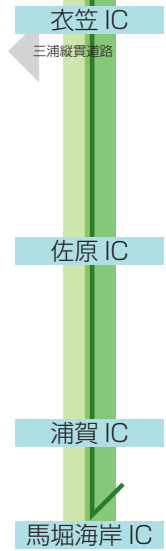



横浜横須賀

道路



上り線 横須賀 PA 下り線



東京外環

自動車道



大泉 IC

関越
自動車道

和光 IC

新倉 PA

和光北 IC

戸田西 IC

首都高速 5号池袋線
高速埼玉大宮線

戸田東 IC

外環浦和 IC

川口西 IC

川口中央 IC

東北自動車道
首都高速川口線

川口東 IC

草加 IC

外環三郷西 IC

常磐自動車道
首都高速 6号三郷線

三郷南 IC



関越

自動車道 1



上り線 三芳 PA 下り線

三芳 PA
三芳スマートIC





川越 IC

首都圏中央
連絡自動車道

鶴ヶ島 IC

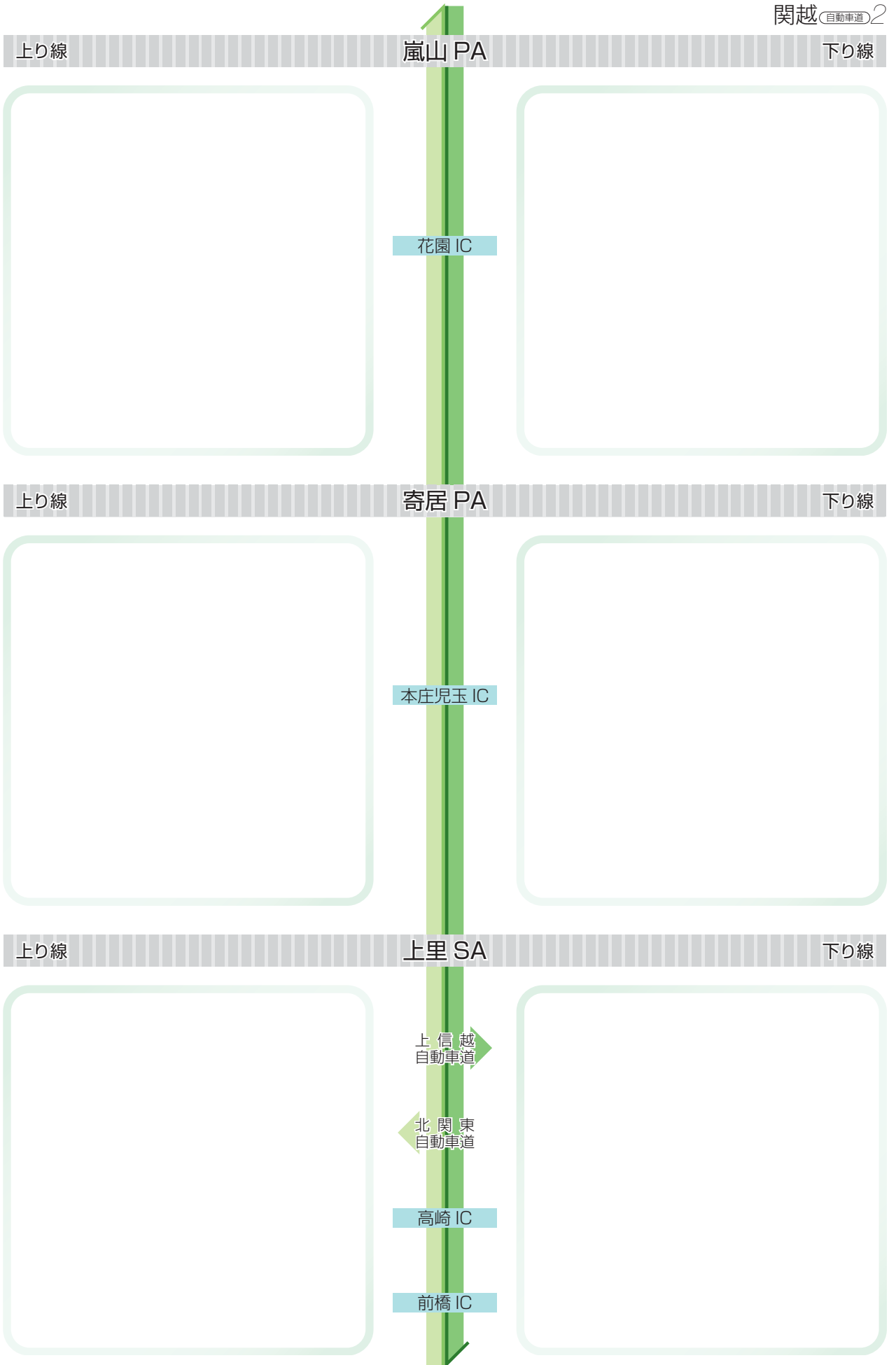
上り線 高坂 SA 下り線

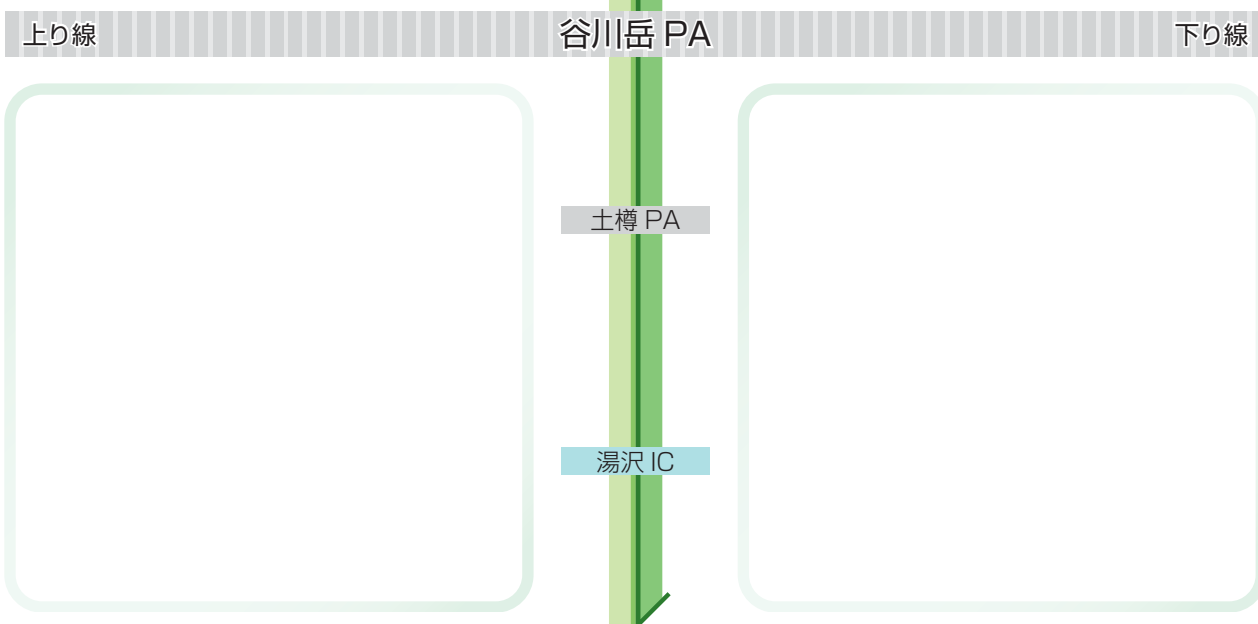
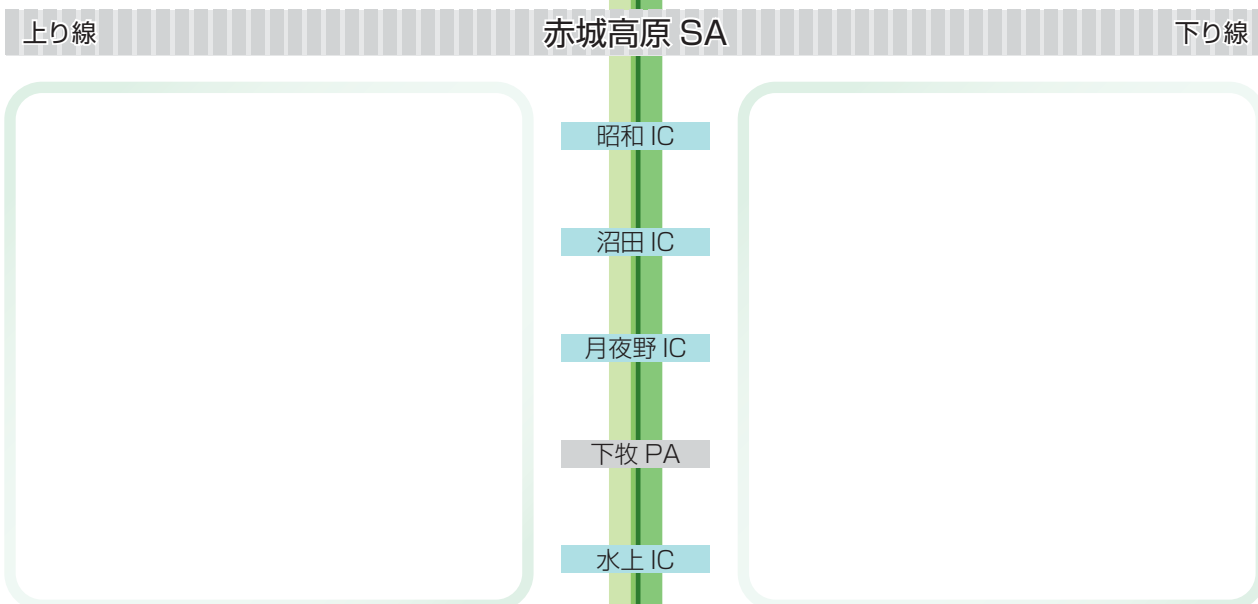
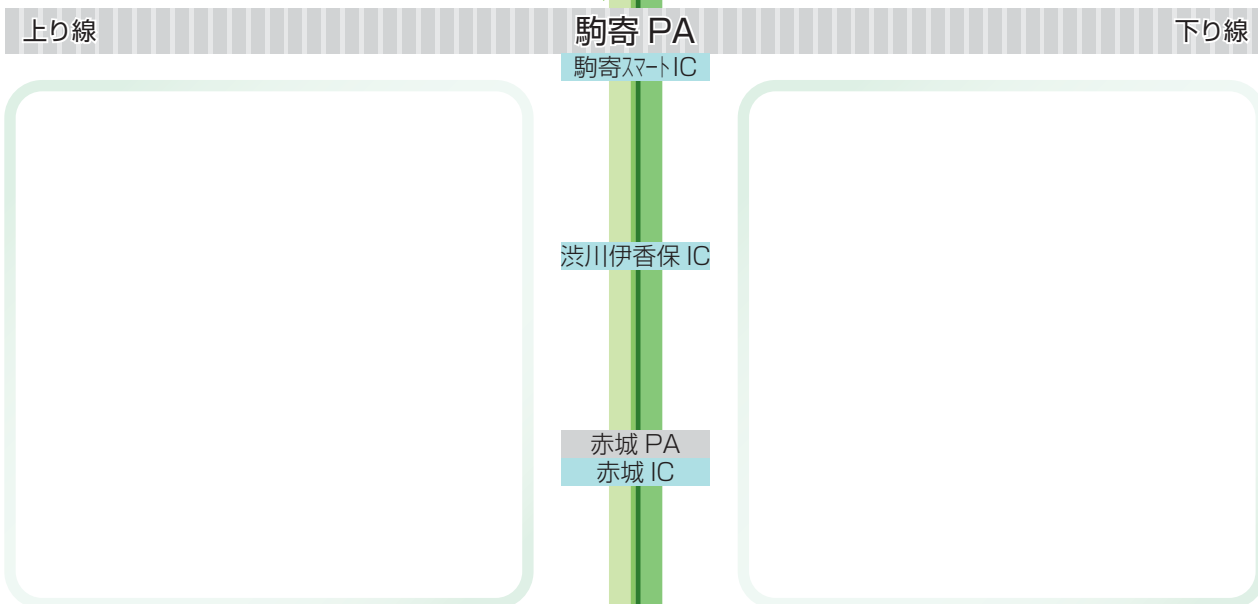
高坂 SA

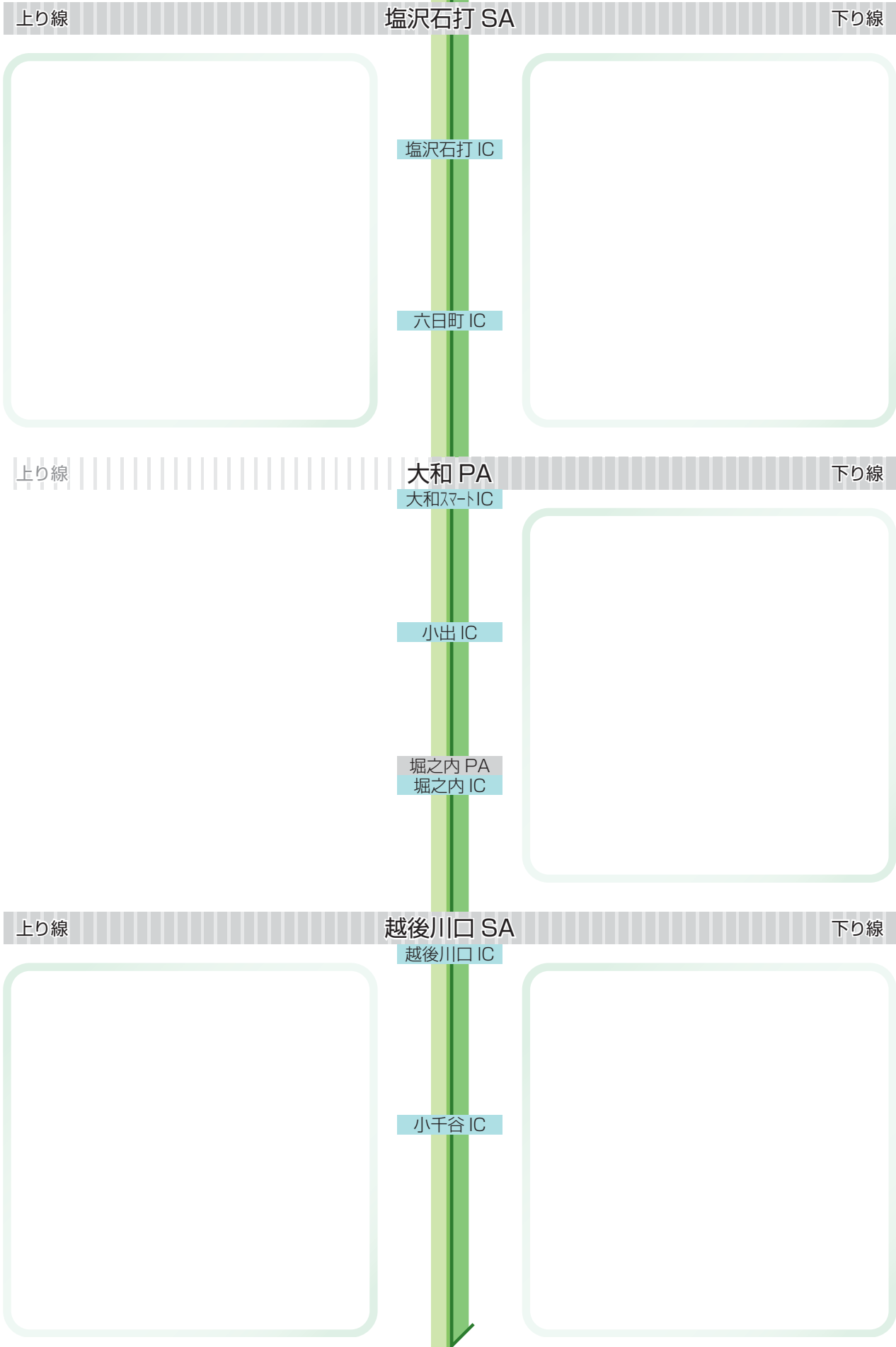


東松山 IC

嵐山小川 IC









上り線

山谷 PA

下り線



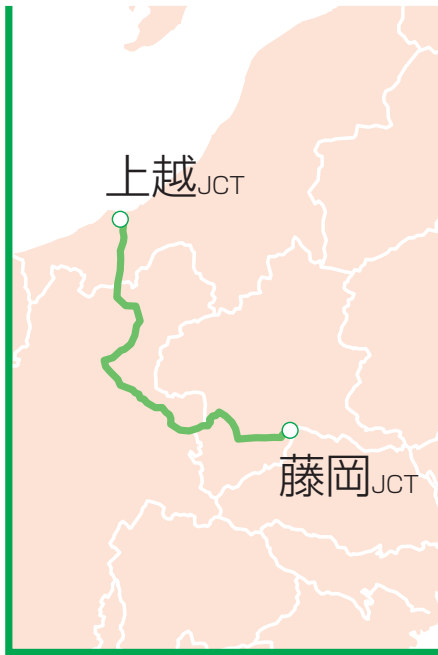
長岡南越路スマートIC

長岡 IC



上信越


自動車道 1



藤岡 PA
藤岡 IC

吉井 IC


上り線 甘楽 PA 下り線




富岡 IC

下仁田 IC


松井田妙義 IC

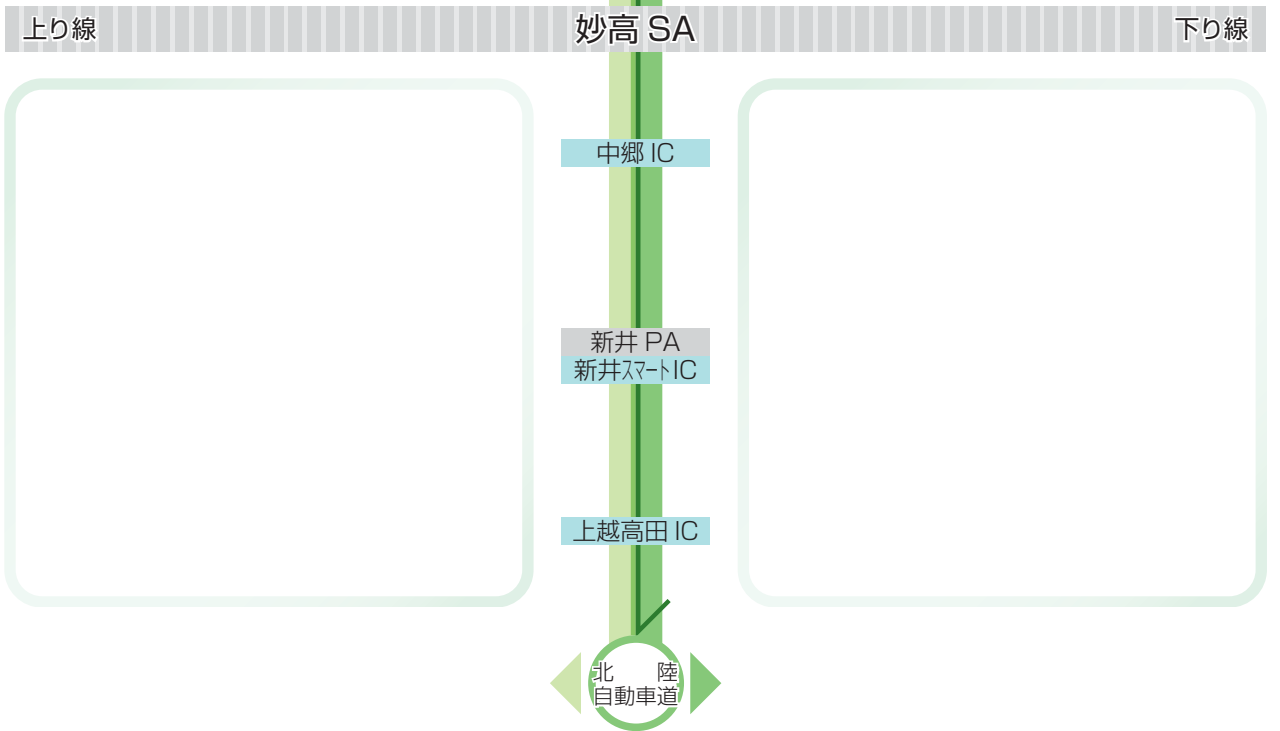
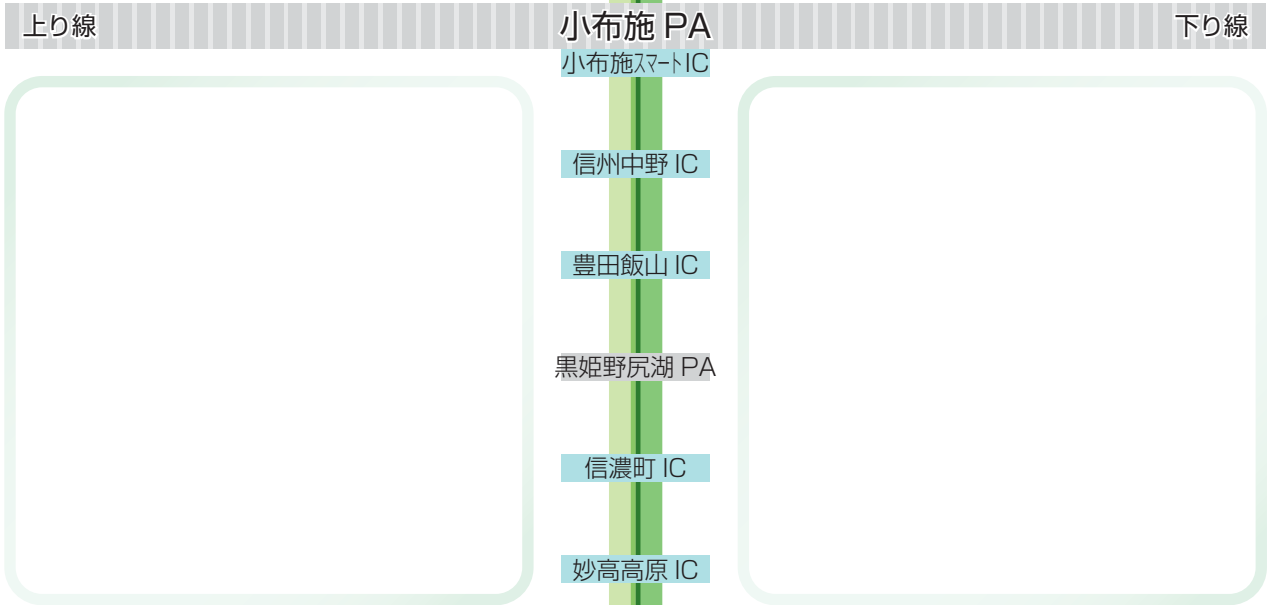


上り線 横川 SA 下り線



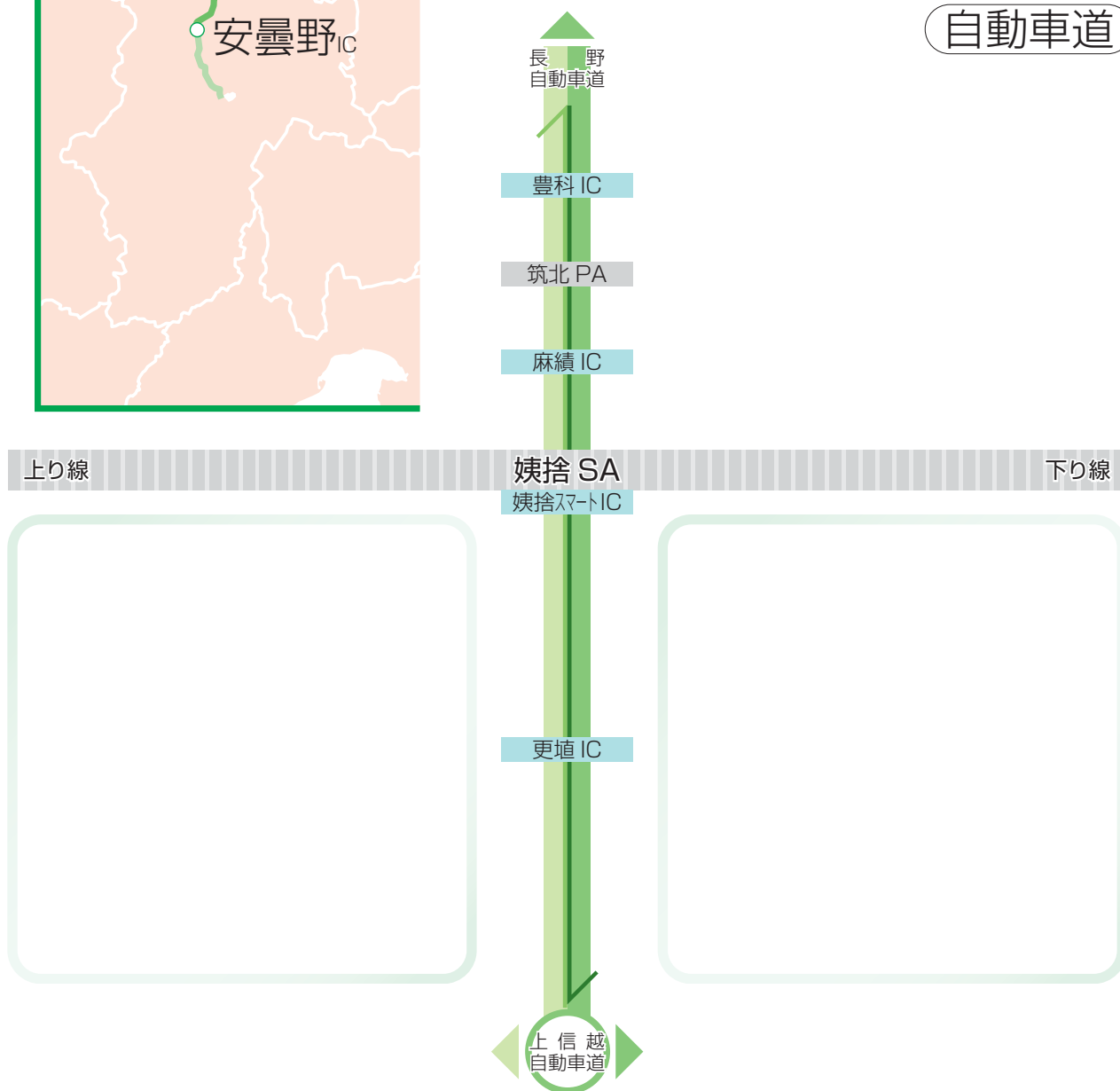
碓氷軽井沢 IC





長野

自動車道



首都圏中央連絡

自動車道



首都圏中央連絡
自動車道

あきる野 IC

日の出 IC

青梅 IC

入間 IC

内回り

狭山 PA

外回り

狭山日高 IC

圏央鶴ヶ島 IC

関越
自動車道

坂戸 IC

川島 IC

桶川北本 IC

北関東

自動車道



前橋南 IC

駒形 IC

西行き

波志江 PA

東行き

波志江スマートIC

伊勢崎 IC

太田藪塚 IC

太田桐生 IC

足利 IC

出流原 PA

佐野田沼 IC



都賀 IC

壬生 PA

壬生 IC

宇都宮上三川 IC

真岡 IC

桜川筑西 IC

笠間西 IC

笠間 PA

友部 IC



茨城町西 IC



茨城町東 IC

水戸南 IC

東水戸道路

北陸

自動車道 1




北陸
自動車道

朝日 IC


上り線

越中境 PA

下り線



親不知 IC



糸魚川 IC


上り線

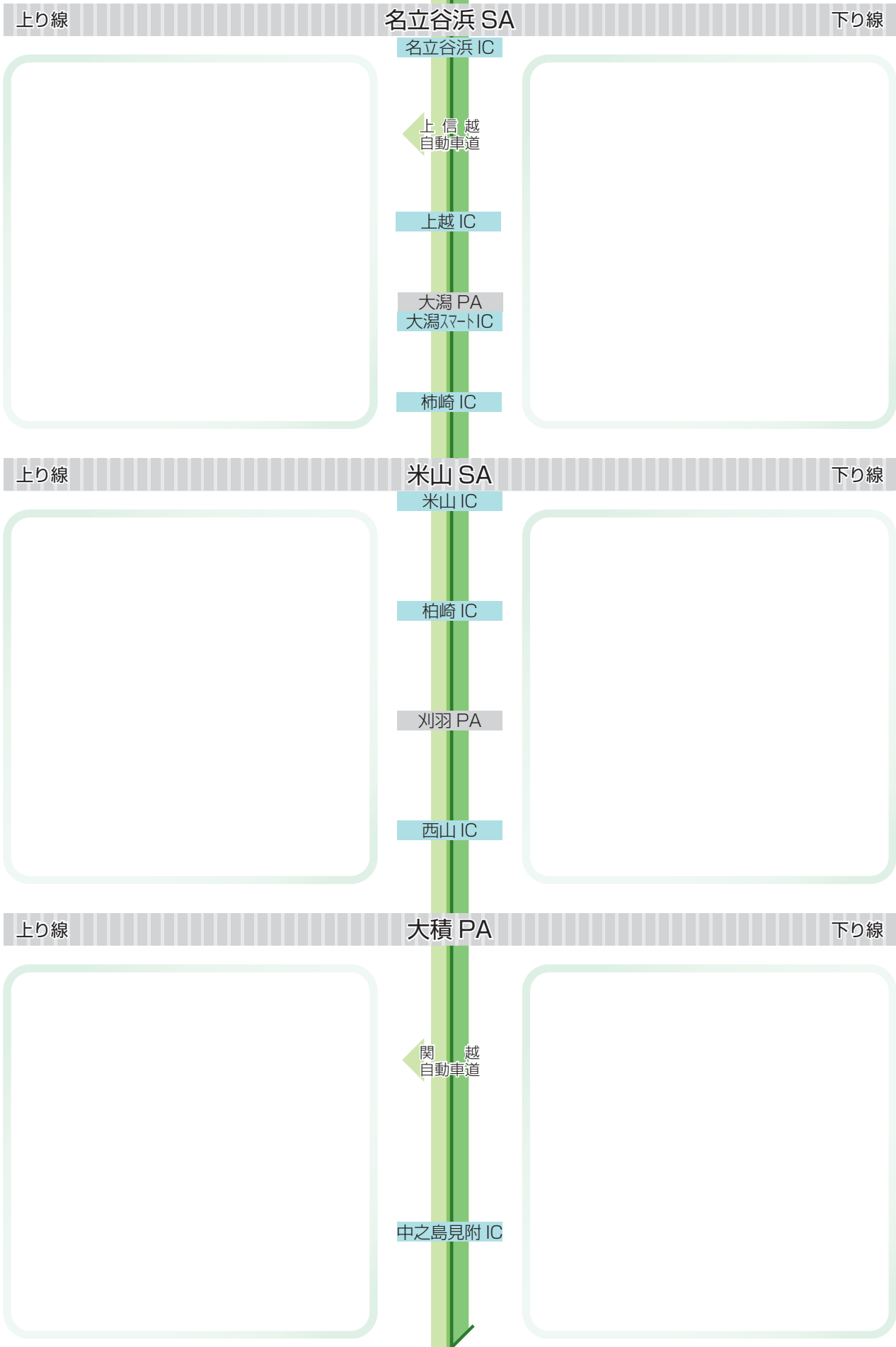
蓮台寺 PA

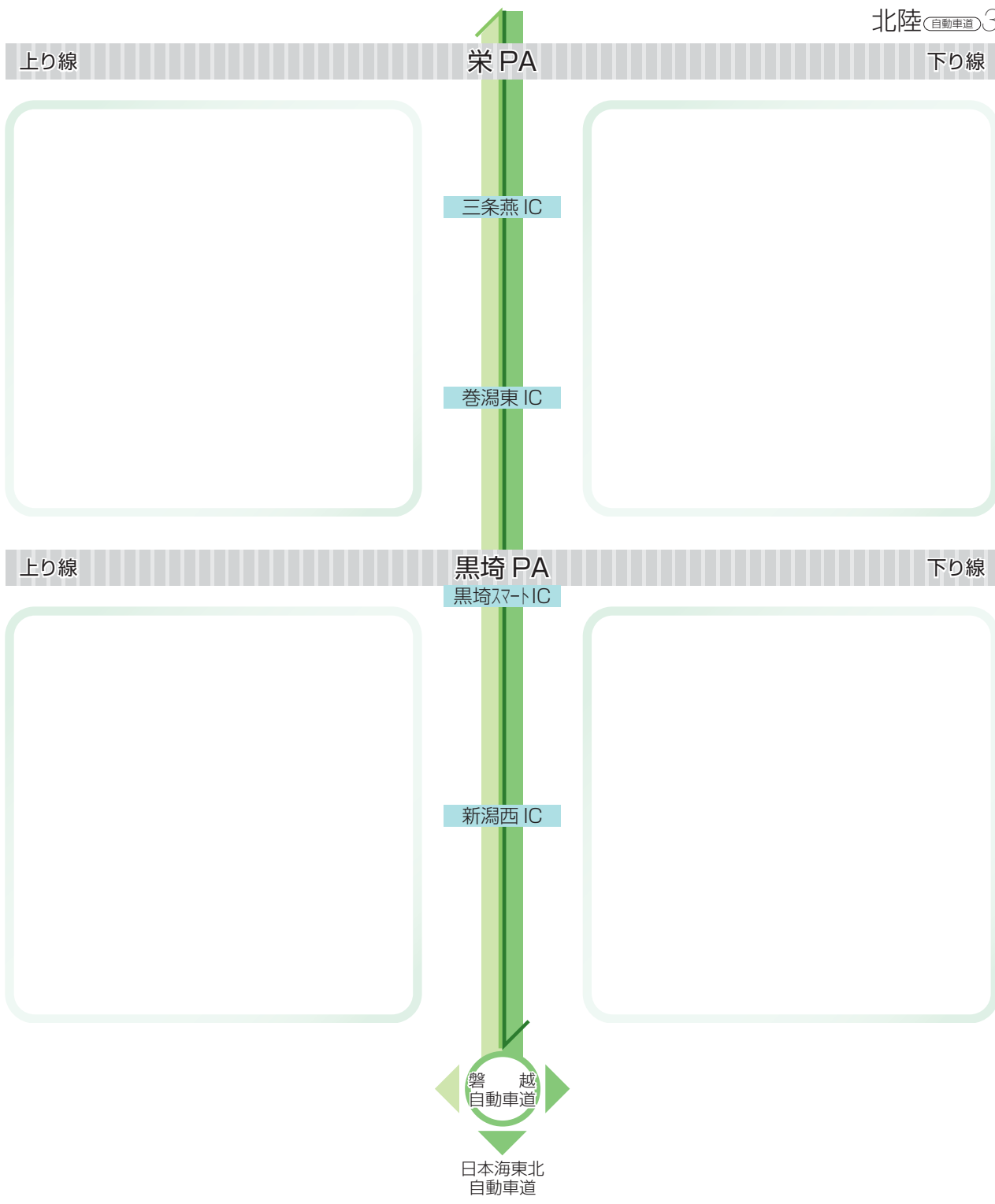
下り線



能生 IC








道央

自動車道 1




- 大沼公園 IC
- 森 IC
- 落部 IC
- 八雲 PA
- 八雲 IC
- 国縫 IC
- 長万部 IC
- 静狩 PA
- 黒松内新道
- 豊浦 IC
- 豊浦噴火湾 PA
- 虻田洞爺湖 IC
- 伊達 IC


上り線 有珠山 SA 下り線




- 室蘭 IC
- 本輪西展望所
- 登別室蘭 IC
- 富浦 PA
- 登別東 IC
- 萩野 PA
- 白老 IC



上り線 樽前 SA 下り線



- 苫小牧西 IC
- 苫小牧東 IC
- 白高自動車道
- 美沢 PA
- 新千歳空港 IC
- 千歳 IC
- 道東自動車道
- 恵庭 IC



上り線

輪厚 PA

下り線

輪厚スマートIC

北広島 IC

札幌南 IC

大谷地 IC

北郷 IC

札幌
樽
自動車道

札幌 IC

江別西 IC

上り線

野幌 PA

下り線

江別東 IC

岩見沢 IC

上り線

岩見沢 SA

下り線

三笠 IC

美唄 IC


茶志内 PA

奈井江砂川 IC


上り線

砂川 SA

下り線

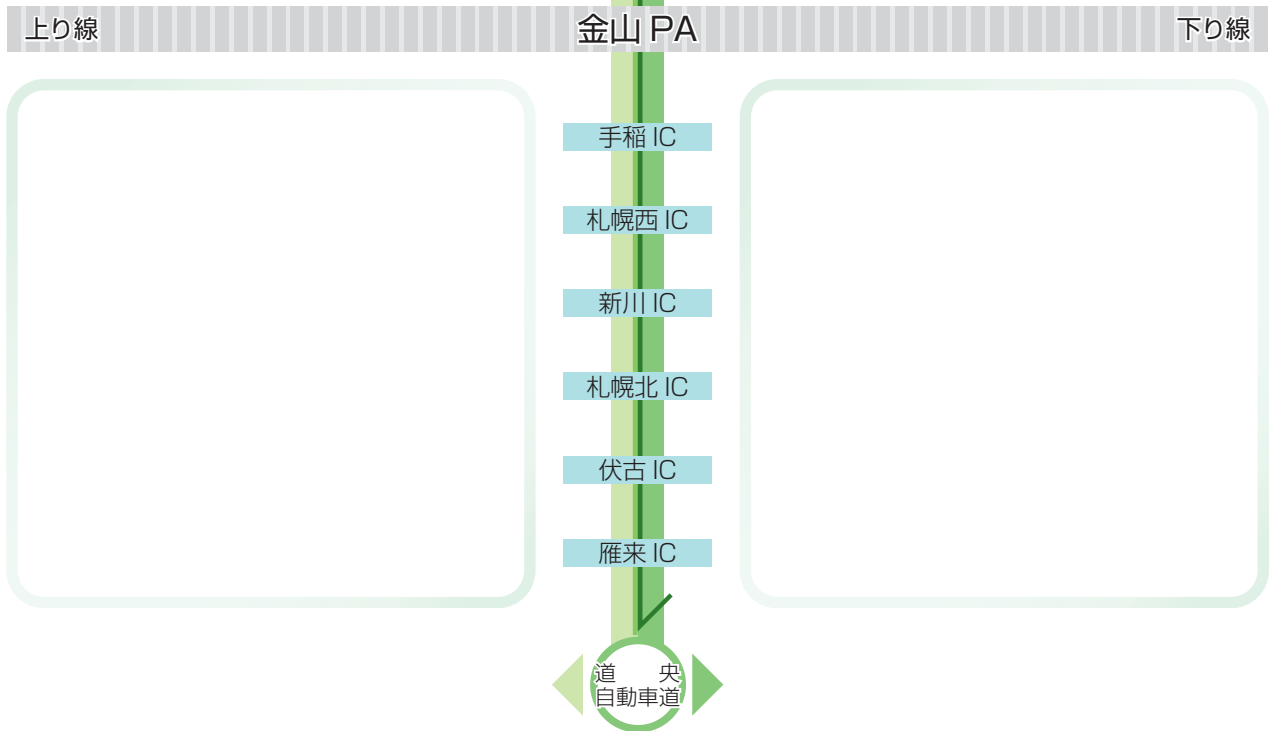


- 滝川 IC
- 深川留萌
自動車道
- 深川 IC
- 音江 PA
- 旭川鷹栖 IC
- 旭川北 IC
- 比布大雪 PA
- 旭川紋別自動車道
- 和寒 IC
- 士別剣淵 IC



札幌

自動車道



上り線

下り線

上り線

下り線

上り線

下り線