

関越道

上り線(東京方向)

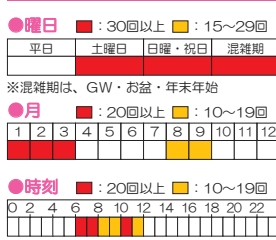
主な渋滞発生区間が5箇所あります。
渋滞は6時台と14時～21時に発生しやすい傾向にあります。

下り線(新潟方向)

主な渋滞発生区間が4箇所あります。
渋滞は6時～11時に発生しやすい傾向にあります。

下り線 駒寄パーキングエリア付近

渋滞の発生しやすい時期



渋滞状況の平均值

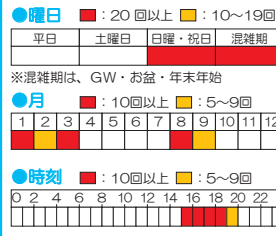
- 渋滞の長さ: 約8km
- 渋滞通過の時間: 約25分
- 渋滞状況の最大値
- 渋滞の長さ: 約16km
- 渋滞通過の時間: 約50分

渋滞の原因

駒寄パーキングエリア付近の長い上り坂で、速度低下して渋滞発生。前橋インターチェンジの車線減少(3車線→2車線)により、渋滞発生。

上り線 前橋インターチェンジ付近

渋滞の発生しやすい時期



渋滞状況の平均值

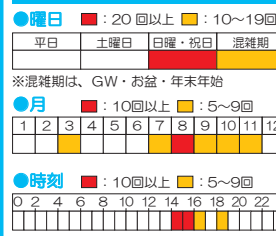
- 渋滞の長さ: 約12km
- 渋滞通過の時間: 約30分
- 渋滞状況の最大値
- 渋滞の長さ: 約27km
- 渋滞通過の時間: 約70分

渋滞の原因

前橋インターチェンジ手前のサグで、気づかないうちに速度低下して、渋滞発生。
サグ: 下り坂から上り坂にさしかかる所

上り線 花園インターチェンジ付近

渋滞の発生しやすい時期



渋滞状況の平均值

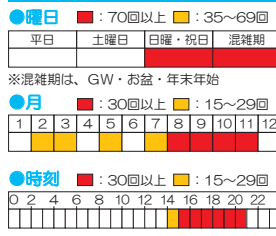
- 渋滞の長さ: 約15km
- 渋滞通過の時間: 約30分
- 渋滞状況の最大値
- 渋滞の長さ: 約27km
- 渋滞通過の時間: 約55分

渋滞の原因

花園インターチェンジ先のサグで、気づかないうちに速度低下して、渋滞発生。
サグ: 下り坂から上り坂にさしかかる所

上り線 高坂サービスエリア付近

渋滞の発生しやすい時期



渋滞状況の平均值

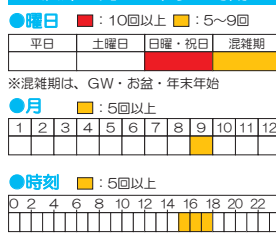
- 渋滞の長さ: 約26km
- 渋滞通過の時間: 約55分
- 渋滞状況の最大値
- 渋滞の長さ: 約47km
- 渋滞通過の時間: 約95分

渋滞の原因

高坂サービスエリア先のサグや、サービスエリアからの合流の影響により、速度低下して渋滞発生。
サグ: 下り坂から上り坂にさしかかる所

上り線 川越インターチェンジ付近

渋滞の発生しやすい時期



渋滞状況の平均值

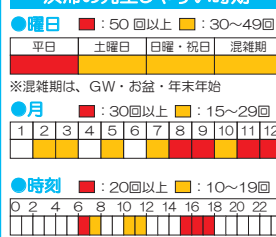
- 渋滞の長さ: 約15km
- 渋滞通過の時間: 約30分
- 渋滞状況の最大値
- 渋滞の長さ: 約59km
- 渋滞通過の時間: 約120分

渋滞の原因

川越インターチェンジ手前のサグにより、速度低下して渋滞発生。
サグ: 下り坂から上り坂にさしかかる所

上り線 練馬インターチェンジ付近

渋滞の発生しやすい時期

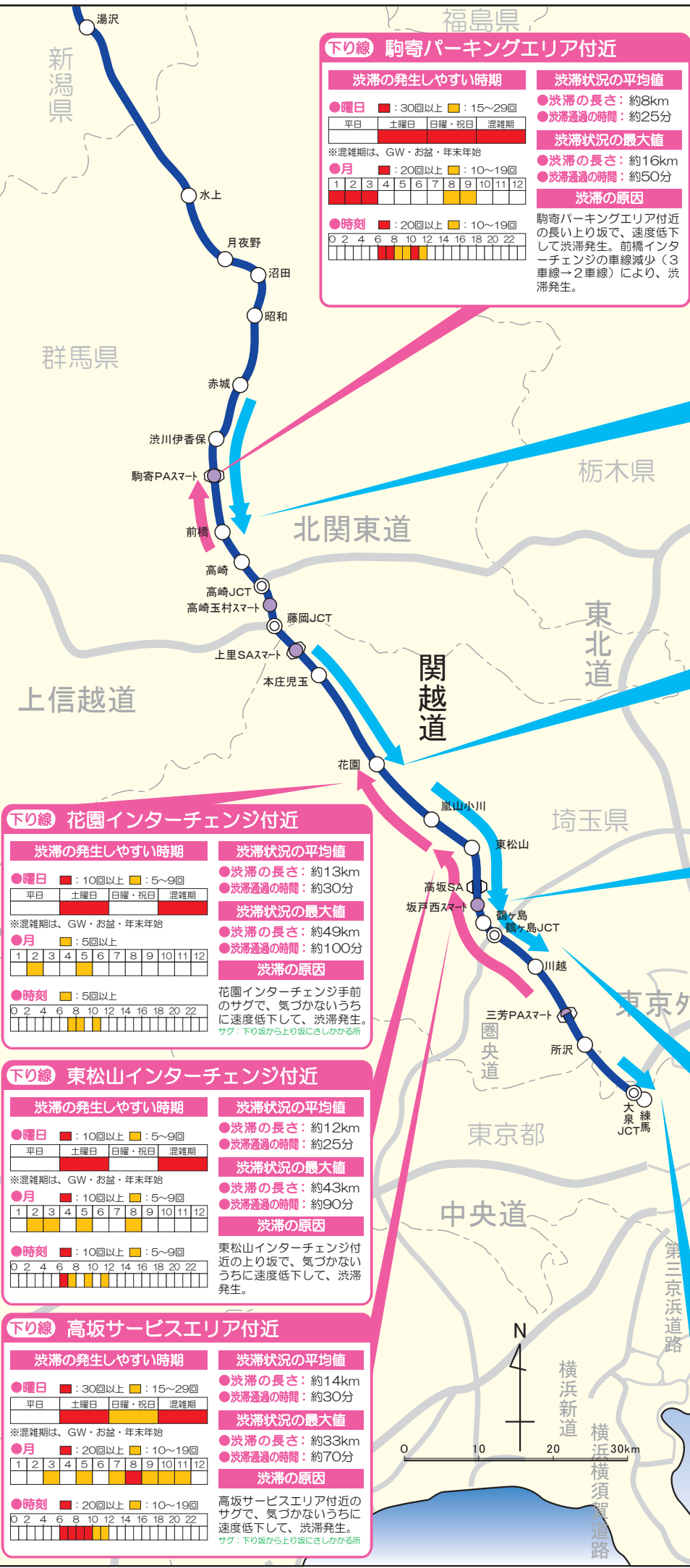


渋滞状況の平均值

- 渋滞の長さ: 約4km
- 渋滞通過の時間: 約20分
- 渋滞状況の最大値
- 渋滞の長さ: 約15km
- 渋滞通過の時間: 約65分

渋滞の原因

接続する道路からの渋滞の影響により、渋滞発生。



下り線 花園インターチェンジ付近

渋滞の発生しやすい時期

●曜日: 赤: 10回以上 黄: 5~9回
平日 土曜日 日曜・祝日 混雑期

※混雑期は、GW・お盆・年末年始

●月: 赤: 5回以上
1 2 3 4 5 6 7 8 9 10 11 12

●時刻: 赤: 5回以上
0 2 4 6 8 10 12 14 16 18 20 22

渋滞状況の平均值

- 渋滞の長さ: 約13km
- 渋滞通過の時間: 約30分

渋滞状況の最大値

- 渋滞の長さ: 約49km
- 渋滞通過の時間: 約100分

渋滞の原因

花園インターチェンジ手前のサグで、気づかないうちに速度低下して、渋滞発生。
サグ: 下り坂から上り坂にさしかかる所

下り線 東松山インターチェンジ付近

渋滞の発生しやすい時期

●曜日: 赤: 10回以上 黄: 5~9回
平日 土曜日 日曜・祝日 混雑期

※混雑期は、GW・お盆・年末年始

●月: 赤: 10回以上 黄: 5~9回
1 2 3 4 5 6 7 8 9 10 11 12

●時刻: 赤: 10回以上 黄: 5~9回
0 2 4 6 8 10 12 14 16 18 20 22

渋滞状況の平均值

- 渋滞の長さ: 約12km
- 渋滞通過の時間: 約25分

渋滞状況の最大値

- 渋滞の長さ: 約43km
- 渋滞通過の時間: 約90分

渋滞の原因

東松山インターチェンジ付近の上り坂で、気づかないうちに速度低下して、渋滞発生。

下り線 高坂サービスエリア付近

渋滞の発生しやすい時期

●曜日: 赤: 30回以上 黄: 15~29回
平日 土曜日 日曜・祝日 混雑期

※混雑期は、GW・お盆・年末年始

●月: 赤: 20回以上 黄: 10~19回
1 2 3 4 5 6 7 8 9 10 11 12

●時刻: 赤: 20回以上 黄: 10~19回
0 2 4 6 8 10 12 14 16 18 20 22

渋滞状況の平均值

- 渋滞の長さ: 約14km
- 渋滞通過の時間: 約30分

渋滞状況の最大値

- 渋滞の長さ: 約33km
- 渋滞通過の時間: 約70分

渋滞の原因

高坂サービスエリア付近のサグで、気づかないうちに速度低下して、渋滞発生。
サグ: 下り坂から上り坂にさしかかる所