

ご注意

高速道路出入口付近から料金所事務室に立ち寄れないところ

○多くの料金所は、インターチェンジ（ＩＣ）入口から入る際、料金所ゲート脇にある料金所事務室に立ち寄ることができ、また、一般道側へ帰ることができます。しかし、下記料金所は構造的に一般道側からしか料金所事務室に立寄ることができませんのでご注意ください。

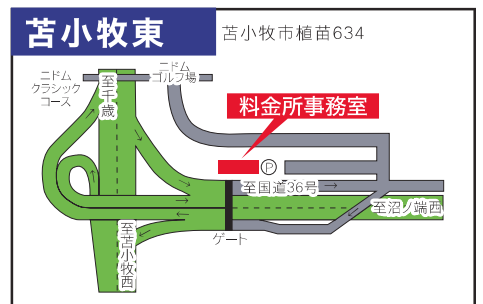
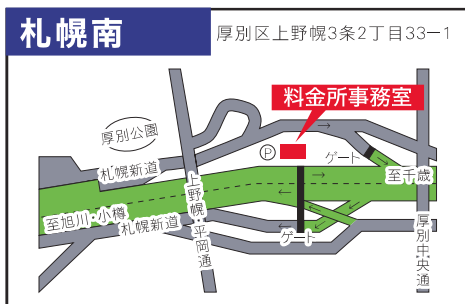
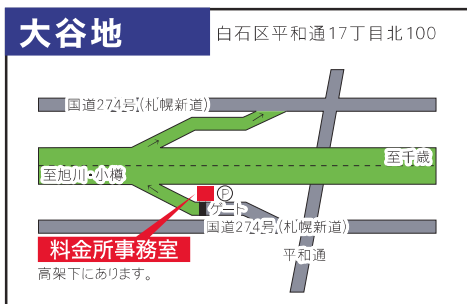
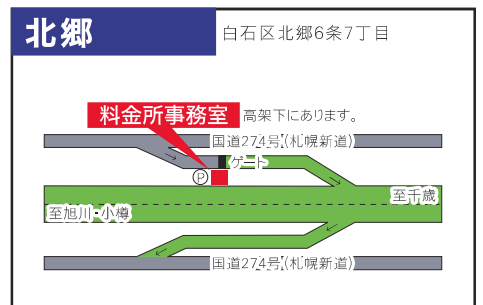
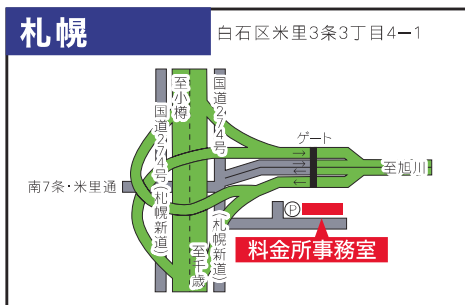
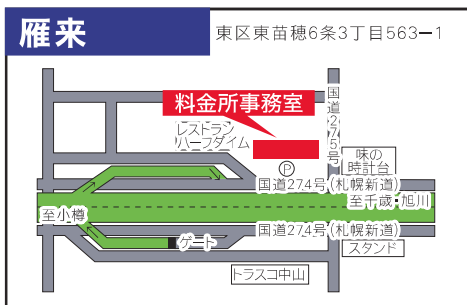
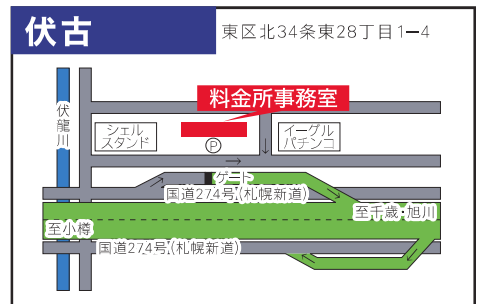
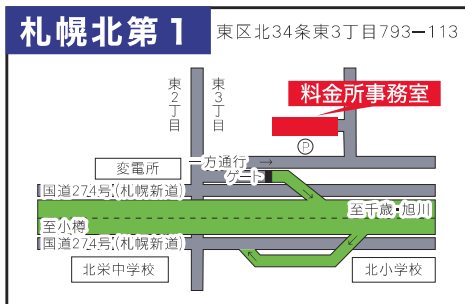
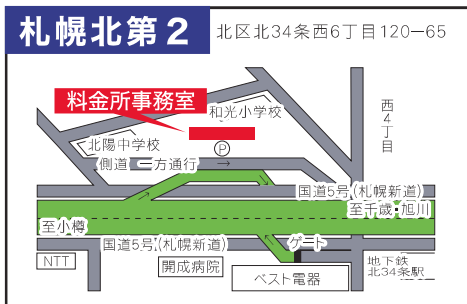
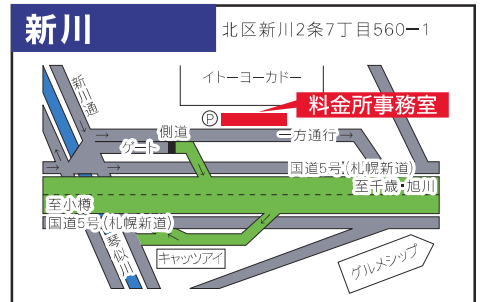
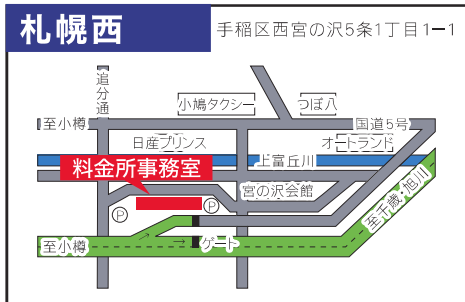
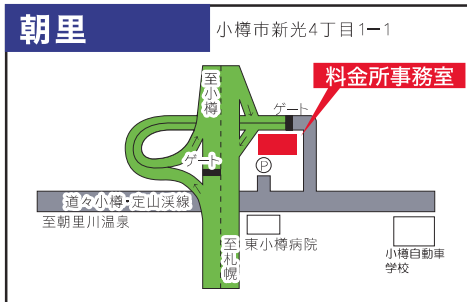
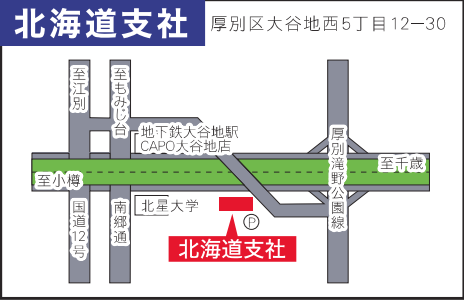
- ・ 札幌市内の均一料金区間の各料金所
（札幌西、新川、札幌北、伏古、雁来、札幌、北郷、大谷地、札幌南）
- ・ 札幌料金所
- ・ 苫小牧東料金所

○本線料金所ゲートではチケットを販売していません。

（本線料金所とは、高速道路本線上に設けられた料金徴収のための施設です。）
札幌本線、札幌南本線、池田本線

● 北海道支社と札幌周辺の 主な料金所事務室のご案内

※料金所事務室へは一般道からお越しいただけます。



あなたに、ベスト・ウェイ。

