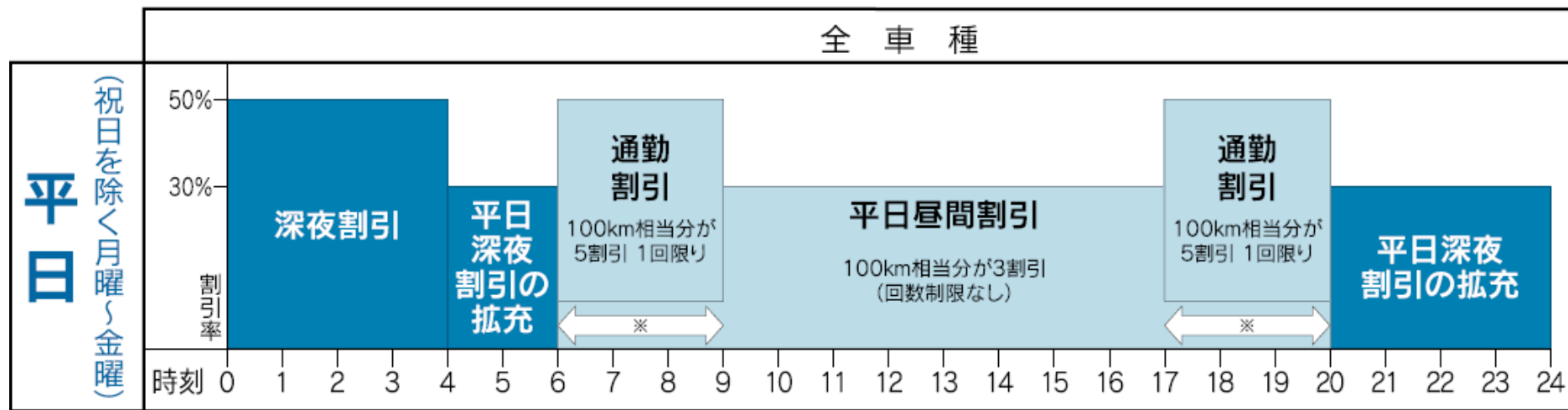
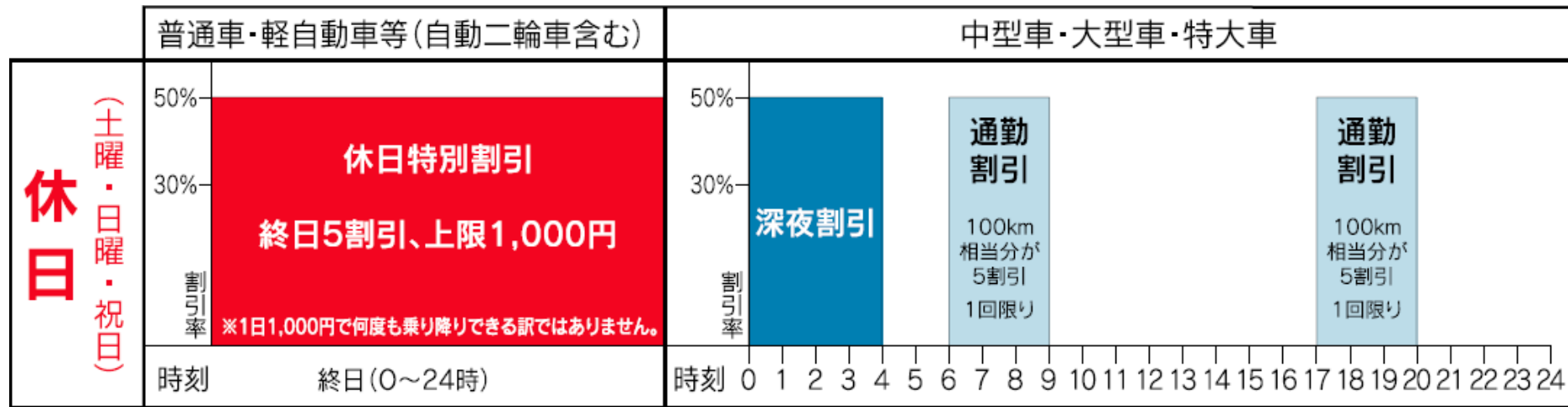


# ETC 時間帯割引 一覧



※6~9時、17~20時は、1回目の走行に通勤割引、2回目以降の走行に平日昼間割引が適用されます。



ETC 時間帯割引は、ETC をお使いのクルマを対象として高速道路の入口もしくは出口の料金所(本線料金所を含む)を上記要件でご利用の場合、通行料金が割引となるおトクな割引です。

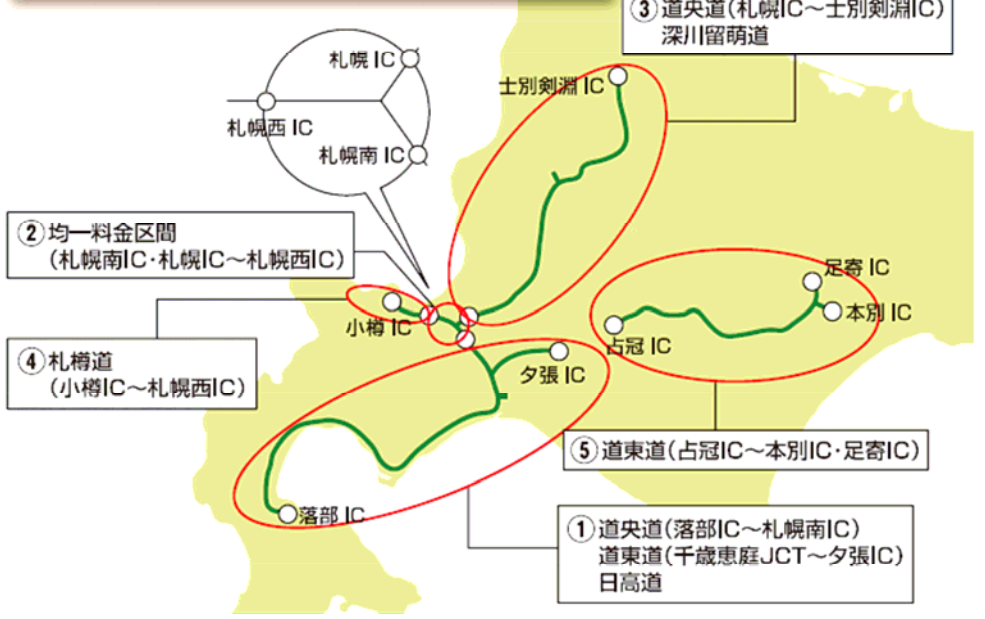
一般有料道路(深川留萌道・日高道)も平成21年3月28日から割引の対象となりました。

入口または出口料金所を割引対象時間帯内に通過した場合に適用 ……通勤割引、平日昼間割引  
 割引対象時間帯内に高速道路を走行した場合に適用 ……深夜割引・休日特別割引

(ご注意)  
 端数調整により、表記の割引率に満たないことがあります。  
 1回の走行が複数の適用要件を満たす場合は、最も安価となる1つの割引が適用となります。  
 ETCトラブル等により、入口料金所でETCをご利用できなかった場合、出口料金所ではETCがご利用できません。  
 お手数ですが出口料金所では「一般」と表示された係員のいるレーンで通行券と ETCカードをお渡しください。  
 なお、時間帯割引を適用される場合は、あわせて割引を受けたい旨係員にお申し出ください。( )  
 札幌道や均一料金区間においては、料金をお支払いいただく料金所でお申し出ください。

ETC 時間帯割引は、下記 ~ のそれぞれの区間ごとに割引の適否を判断します。

## 料金をお支払いいただく区間



区間	下記通過時刻で割引の適否を判断します
① 道央道(落部~札幌南) 道東道(千歳恵庭JCT~夕張) 日高道(苫小牧東~沼ノ端西)	入口または出口料金所
② 均一料金区間(札幌南~札幌西)	入口料金所
③ 道央道(札幌~士別剣淵) 深川留萌道(深川JCT~深川西)	入口または出口料金所
④ 札幌道(小樽~札幌西)	区間内の料金所 (注 小樽・札幌西入口には料金所はありません。)
⑤ 道東道(占冠~本別・足寄)	入口または出口料金所 (注 本別・足寄には料金所はないので、池田本線料金所で判断します。)

詳しいご案内は



<http://www.driveplaza.com/> ドラぷら 検索



お電話でのお問い合わせは

24時間、365日、お客さまの声をお聞きしています。

NEXCO 東日本 お客さまセンター  
 0570-024-024  
PHS-IP電話のお客さま:103-5338-7524