

# STAMP SHEET

# Stamp sheet Index

2019年7月1日付改訂版

## E4 東北自動車道

蓮田 SA	上	・	・	4
	下	・	・	4
羽生 PA	上	・	・	4
	下	・	・	4
佐野 SA	上	・	・	5
	下	・	・	5
都賀西方 PA	上	・	・	5
	下	・	・	5
大谷 PA	上	・	・	5
	下	・	・	5
上河内 SA	上	・	・	6
	下	・	・	6
矢板北 PA	上	・	・	6
	下	・	・	6
黒磯 PA	上	・	・	6
	下	・	・	6
那須高原 SA	上	・	・	7
	下	・	・	7
阿武隈 PA	上	・	・	7
	下	・	・	7
鏡石 PA	上	・	・	7
	下	・	・	7
安積 PA	上	・	・	8
	下	・	・	8
安達太良 SA	上	・	・	8
	下	・	・	8
福島松川 PA	上	・	・	8
	下	・	・	8
吾妻 PA	上	・	・	9
	下	・	・	9
国見 SA	上	・	・	9
	下	・	・	9
菅生 PA	上	・	・	9
	下	・	・	9
鶴巢 PA	上	・	・	10
	下	・	・	10
長者原 SA	上	・	・	10
	下	・	・	10
金成 PA	上	・	・	10
	下	・	・	10
前沢 SA	上	・	・	11
	下	・	・	11
北上金ヶ崎 PA	上	・	・	11
	下	・	・	11
紫波 SA	上	・	・	11
	下	・	・	11
矢巾 PA	上	・	・	12
	下	・	・	12
滝沢 PA	上	・	・	12
	下	・	・	12
岩手山 SA	上	・	・	12
	下	・	・	12
花輪 SA	上	・	・	13
	下	・	・	13
津軽 SA	上	・	・	13
	下	・	・	13

## E49 磐越自動車道

阿武隈高原 SA	上	・	・	14
	下	・	・	14
五百川 PA	上	・	・	14
	下	・	・	14
磐梯山 SA	上	・	・	15
	下	・	・	15
阿賀野川 SA	上	・	・	15
	下	・	・	15

## E48 山形自動車道

古関 PA	上	・	・	16
	下	・	・	16
寒河江 SA	集約	・	・	16

## E46 秋田自動車道

錦秋湖 SA	集約	・	・	17
西仙北 SA	上	・	・	17
	下	・	・	17

## E4A 八戸自動車道

折爪 SA	上	・	・	18
	下	・	・	18

## E6 常磐自動車道

守谷 SA	上	・	・	19
	下	・	・	19
谷田部東 PA	上	・	・	19
	下	・	・	19
千代田 PA	上	・	・	20
	下	・	・	20
美野里 PA	上	・	・	20
	下	・	・	20
友部 SA	上	・	・	20
	下	・	・	20
東海 PA	上	・	・	21
	下	・	・	21
日立中央 PA	上	・	・	21
	下	・	・	21
中郷 SA	上	・	・	21
	下	・	・	21
関本 PA	上	・	・	22
	下	・	・	22
四倉 PA	上	・	・	22
	下	・	・	22

## E14 館山自動車道

市原 SA	上	・	・	23
	下	・	・	23

## CA 東京湾アクアライン

海ほたる PA	集約	・	・	23
---------	----	---	---	----

## E51 東関東自動車道

湾岸幕張 PA	上	・	・	24
	下	・	・	24
酒々井 PA	上	・	・	24
	下	・	・	24
大栄 PA	上	・	・	25
	下	・	・	25

## E14 京葉道路

京葉市川 PA	下	・	・	26
幕張 PA	上	・	・	26
	下	・	・	26

## E82 千葉東金道路

野呂 PA	上	・	・	27
	下	・	・	27

## E83 第三京浜道路

都筑 PA	上	・	・	28
保土ヶ谷 PA	下	・	・	28

## E83 横浜新道

戸塚 PA	上	・	・	29
	下	・	・	29

## E16 横浜横須賀道路

横須賀 PA	上	・	・	30
	下	・	・	30

## C3 東京外環自動車道

新倉 PA	集約	・	・	31
-------	----	---	---	----

### E17 関越自動車道

三芳 PA	上	・	・	32
	下	・	・	32
高坂 SA	上	・	・	32
	下	・	・	32
嵐山 PA	上	・	・	33
	下	・	・	33
寄居 PA	上	・	・	33
	下	・	・	33
上里 SA	上	・	・	33
	下	・	・	33
駒寄 PA	上	・	・	34
	下	・	・	34
赤城高原 SA	上	・	・	34
	下	・	・	34
谷川岳 PA	上	・	・	34
	下	・	・	34
塩沢石打 SA	上	・	・	35
	下	・	・	35
大和 PA	下	・	・	35
越後川口 SA	上	・	・	35
	下	・	・	35
山谷 PA	上	・	・	36
	下	・	・	36

### E18 上信越自動車道

甘楽 PA	上	・	・	37
	下	・	・	37
横川 SA	上	・	・	37
	下	・	・	37
佐久平 PA	上	・	・	38
	下	・	・	38
東部湯の丸 SA	上	・	・	38
	下	・	・	38
千曲川さかき PA	上	・	・	38
	下	・	・	38
松代 PA	上	・	・	39
	下	・	・	39
小布施 PA	上	・	・	39
	下	・	・	39
妙高 SA	上	・	・	39
	下	・	・	39

### E19 長野自動車道

姨捨 SA	上	・	・	40
	下	・	・	40

### C4 首都圏中央連絡自動車道

狭山 PA	内回り	・	・	41
	外回り	・	・	41
菖蒲 PA	集約	・	・	41

### E50 北関東自動車道

波志江 PA	西行き	・	・	42
	東行き	・	・	42
太田強戸 PA	集約	・	・	42
笠間 PA	集約	・	・	43

### E8 北陸自動車道

越中境 PA	上	・	・	44
	下	・	・	44
蓮台寺 PA	上	・	・	44
	下	・	・	44
名立谷浜 SA	上	・	・	45
	下	・	・	45
米山 SA	上	・	・	45
	下	・	・	45
大積 PA	上	・	・	45
	下	・	・	45
栄 PA	上	・	・	46
	下	・	・	46
黒埼 PA	上	・	・	46
	下	・	・	46

### E5 道央自動車道

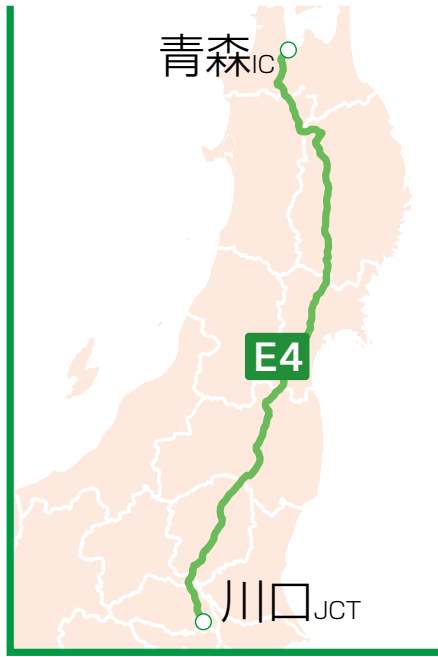
有珠山 SA	上	・	・	47
	下	・	・	47
樽前 SA	上	・	・	47
	下	・	・	47
輪厚 PA	上	・	・	48
	下	・	・	48
野幌 PA	上	・	・	48
	下	・	・	48
岩見沢 SA	上	・	・	48
	下	・	・	48
砂川 SA	上	・	・	49
	下	・	・	49

### E5A 札樽自動車道

金山 PA	上	・	・	50
	下	・	・	50

# 東北

自動車道 1



浦和 IC

岩槻 IC

上り線 蓮田 SA 下り線

蓮田 SA  
蓮田スマートIC

首都圏中央  
連絡自動車道

久喜 IC

加須 IC

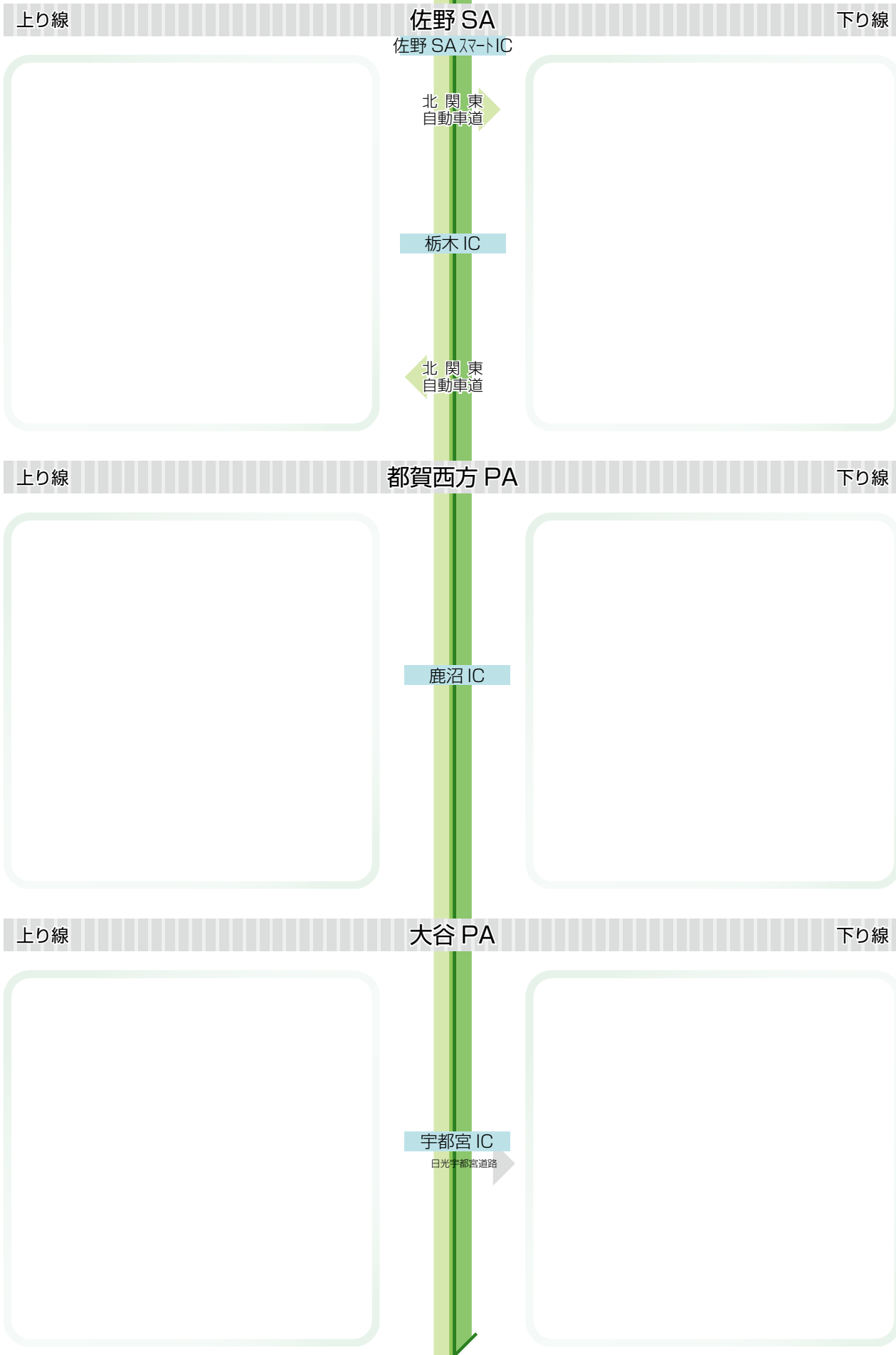
羽生 IC

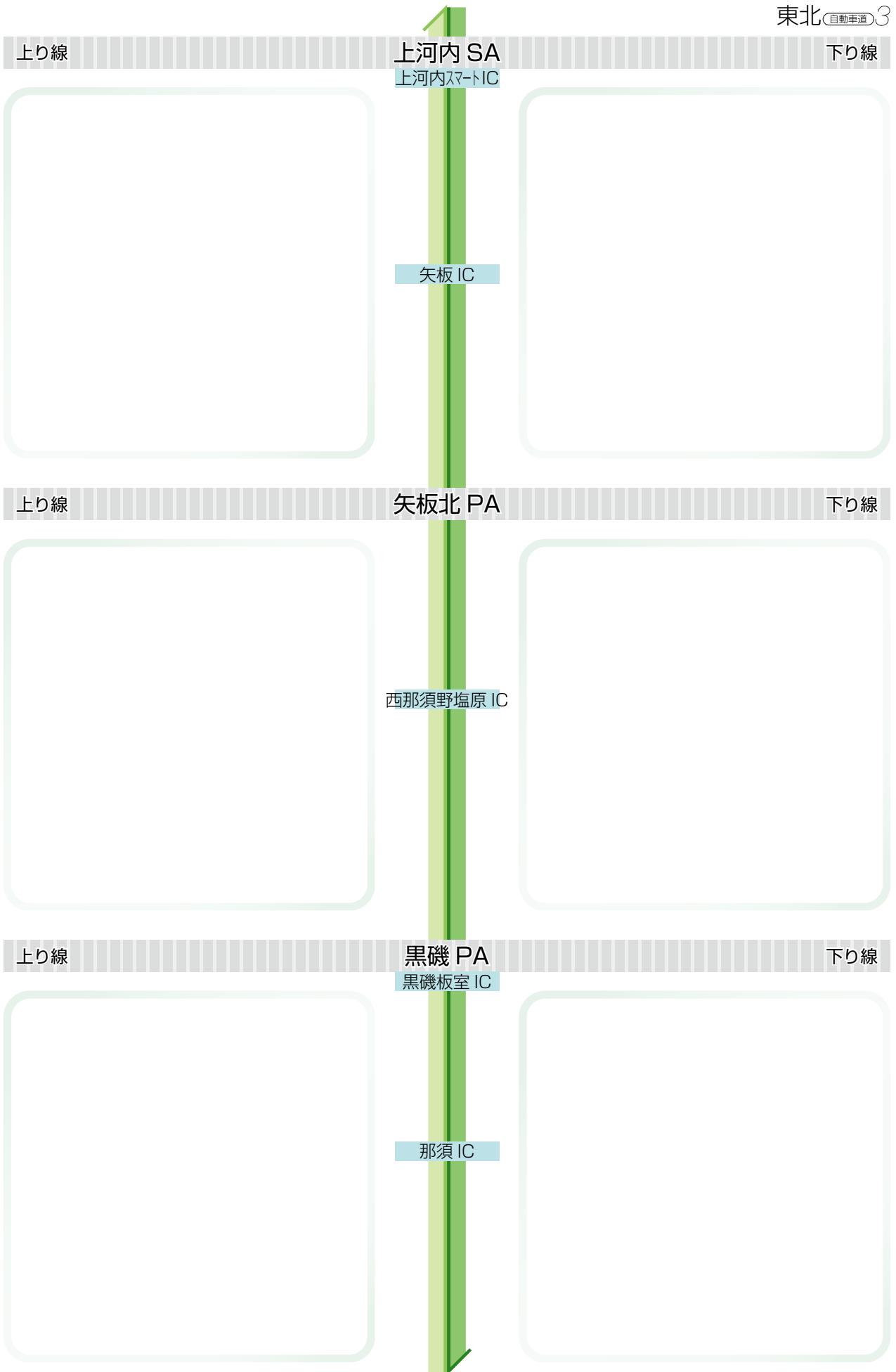
上り線 羽生 PA 下り線

羽生 PA

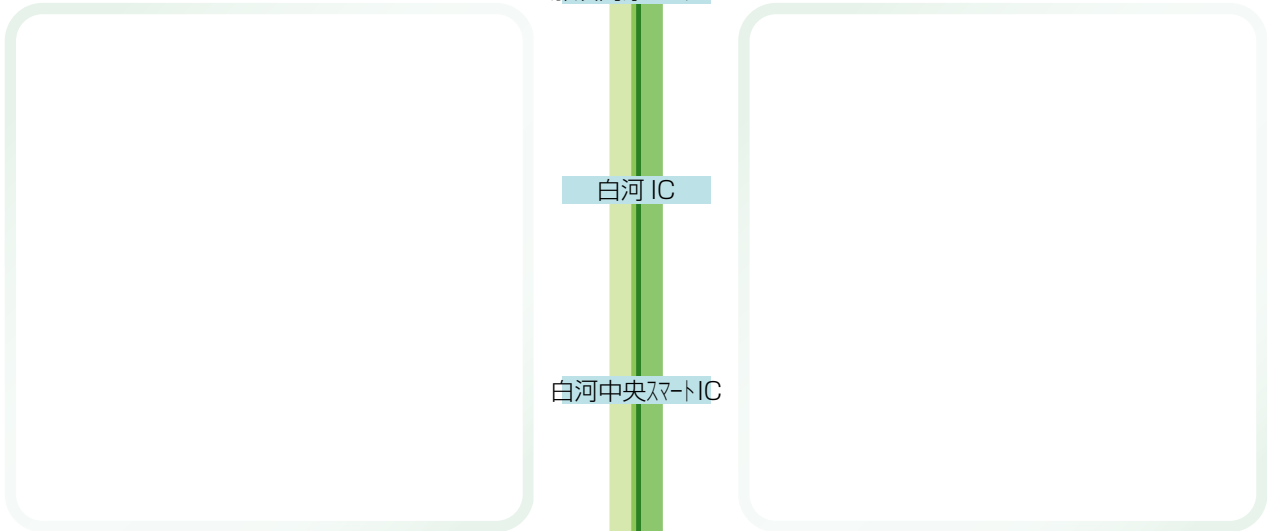
館林 IC

佐野藤岡 IC

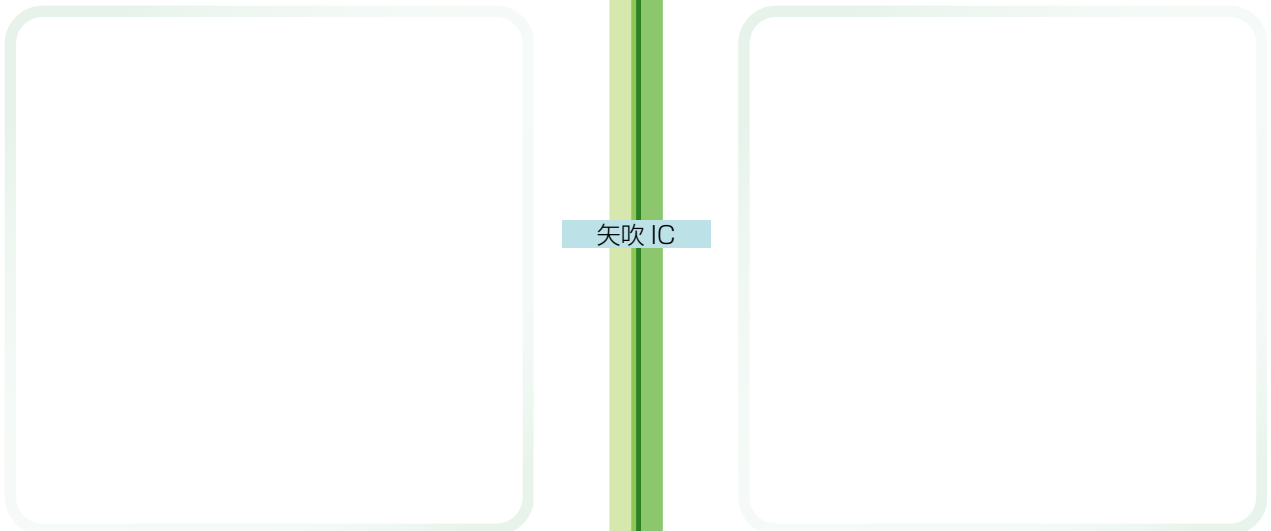




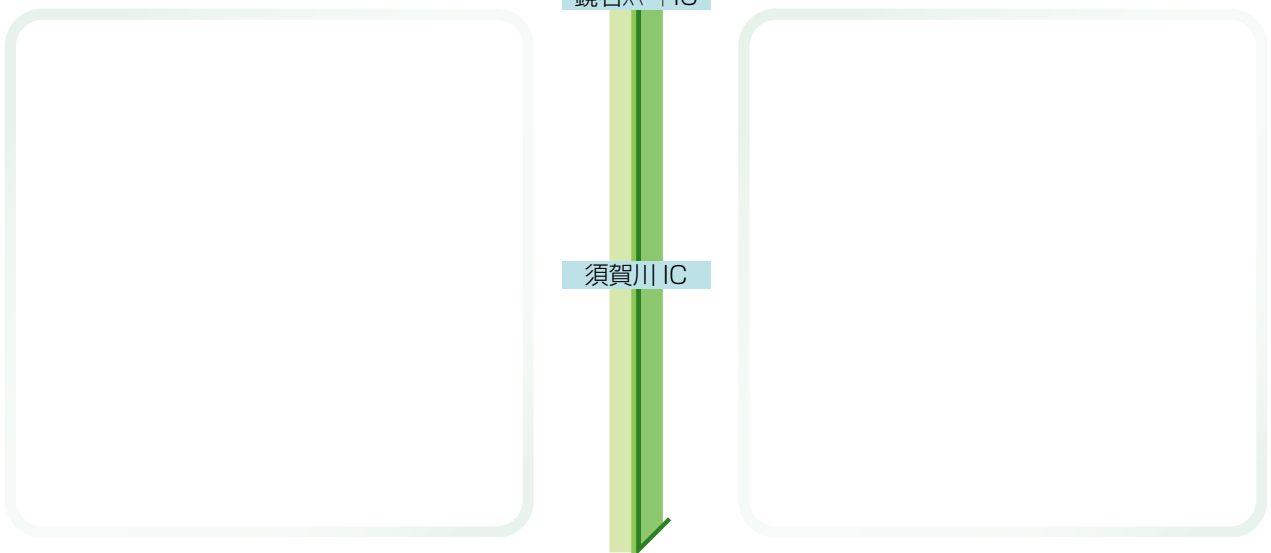
上り線 那須高原 SA 下り線  
那須高原スマートIC

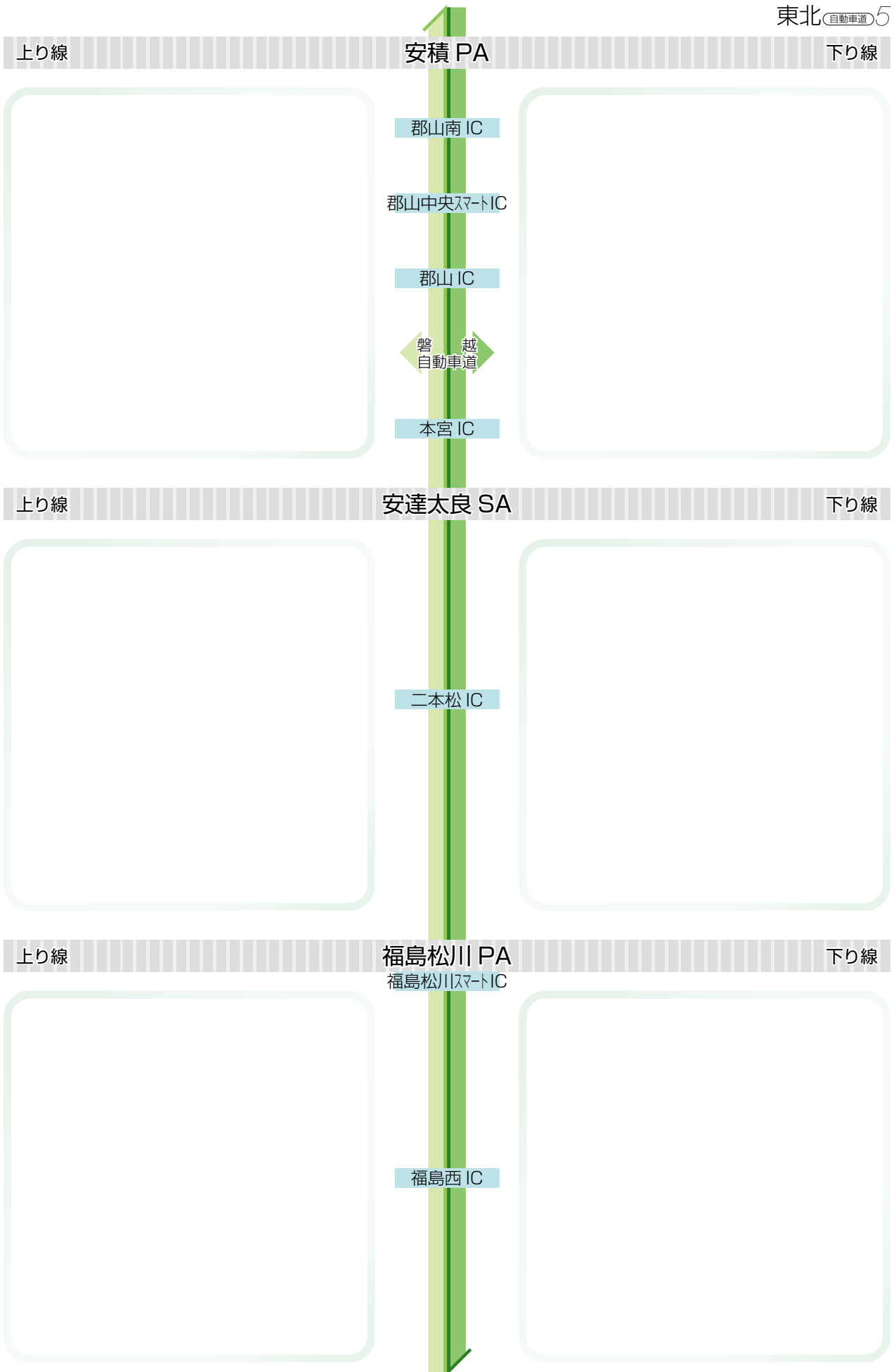


上り線 阿武隈 PA 下り線

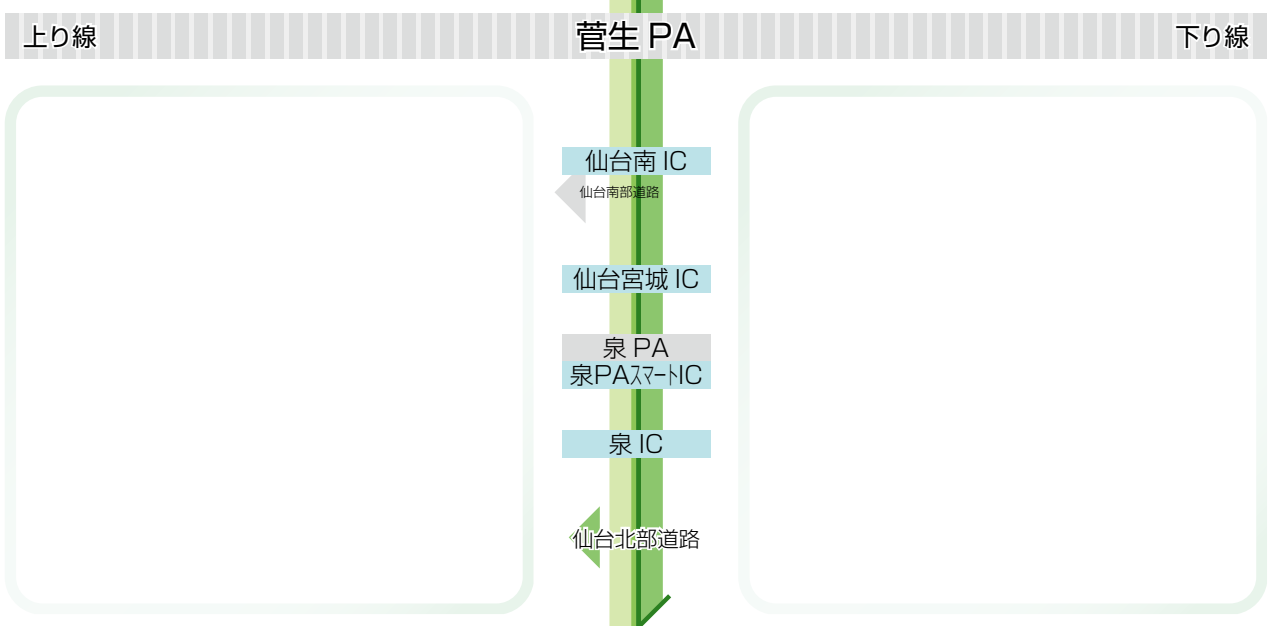
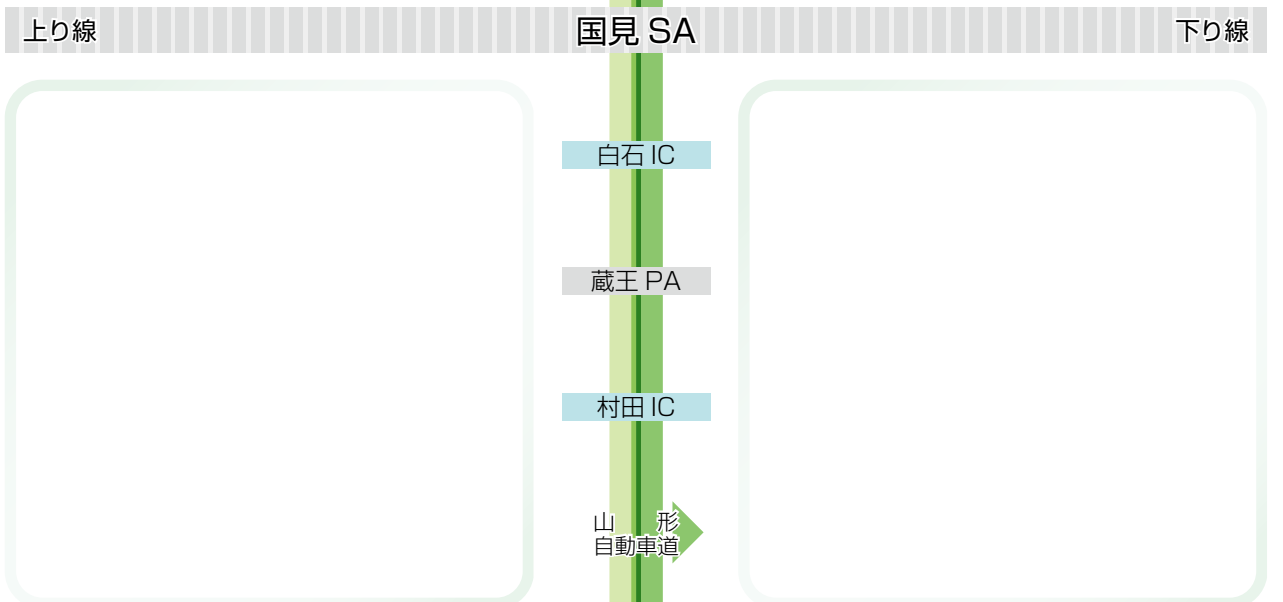
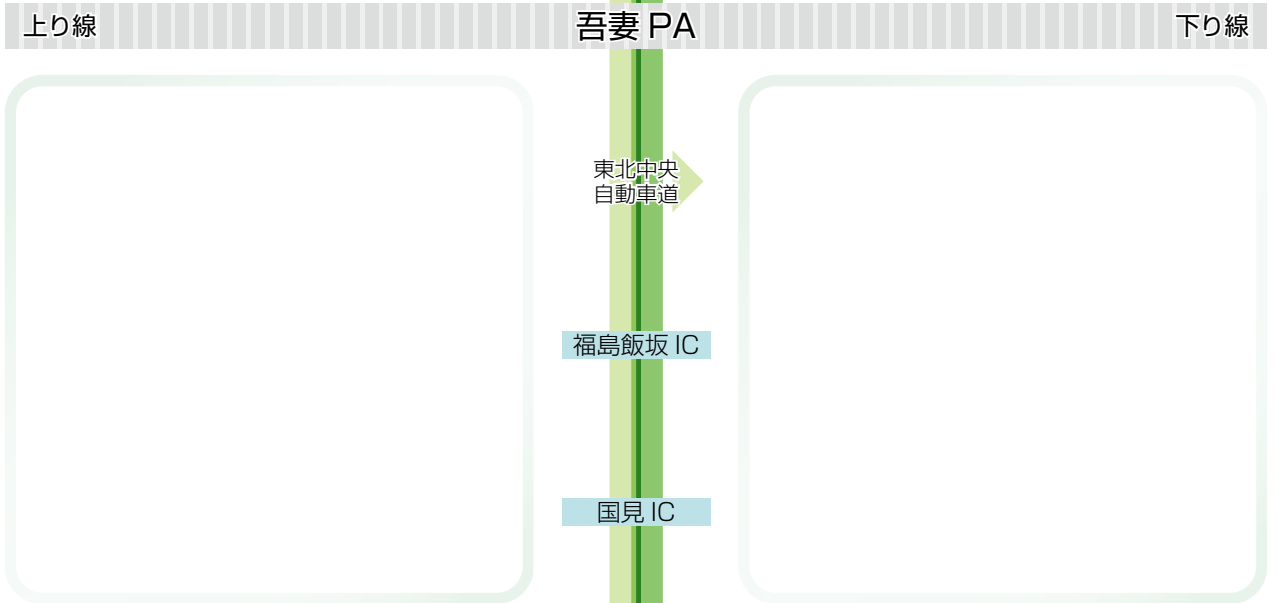


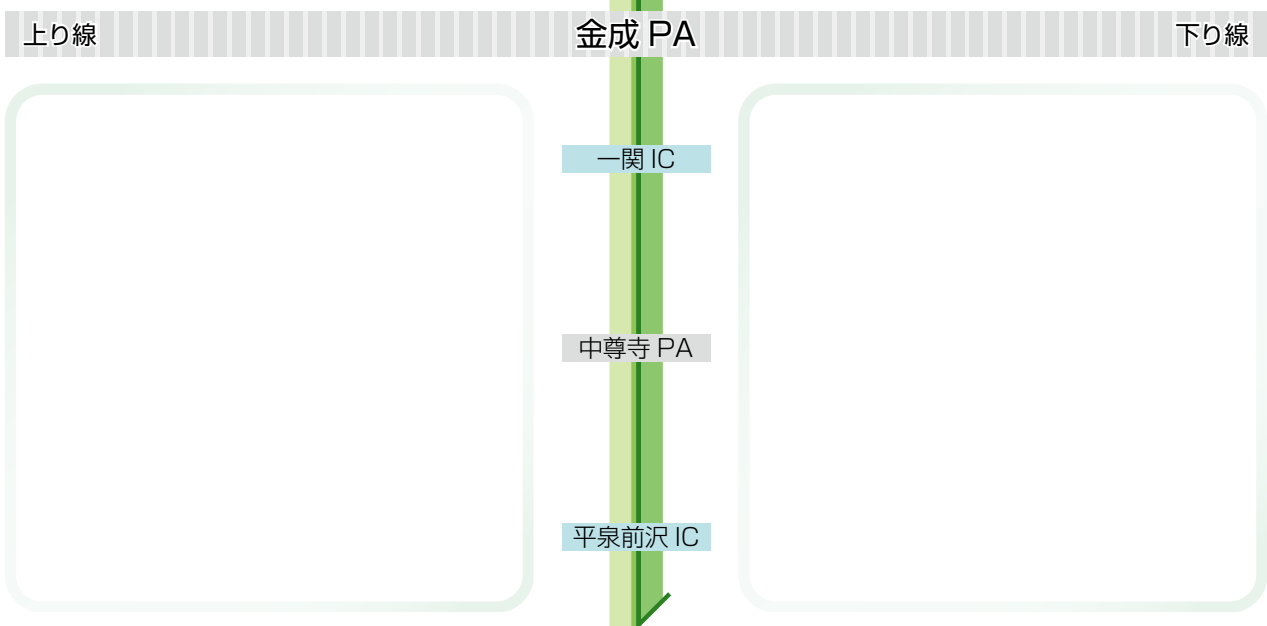
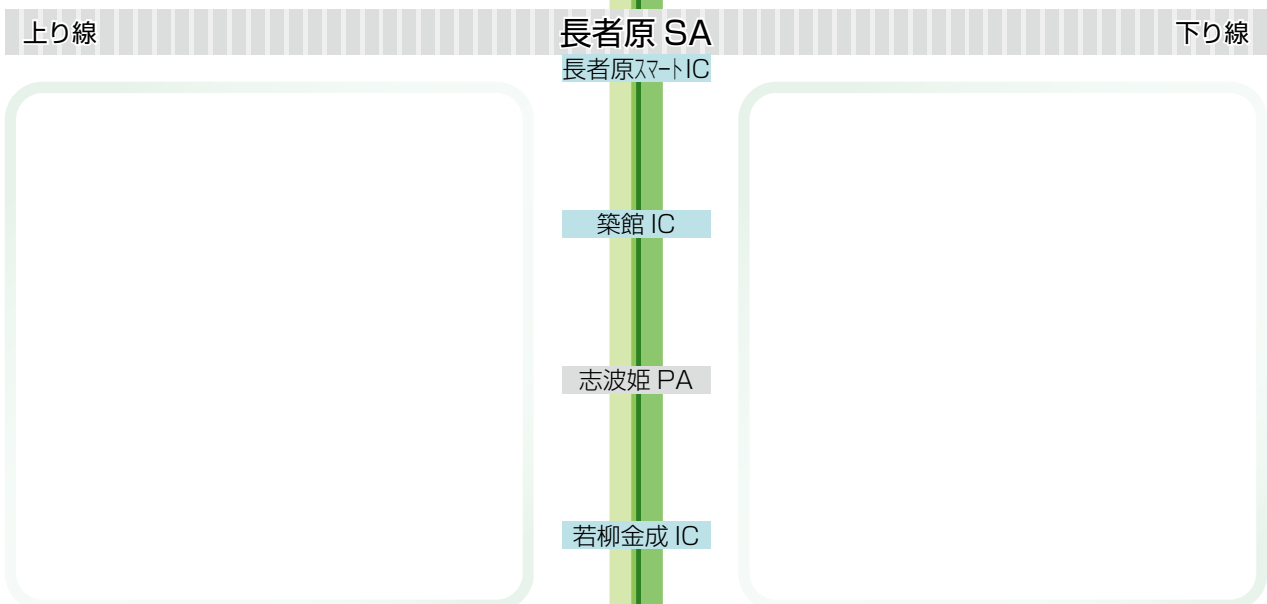
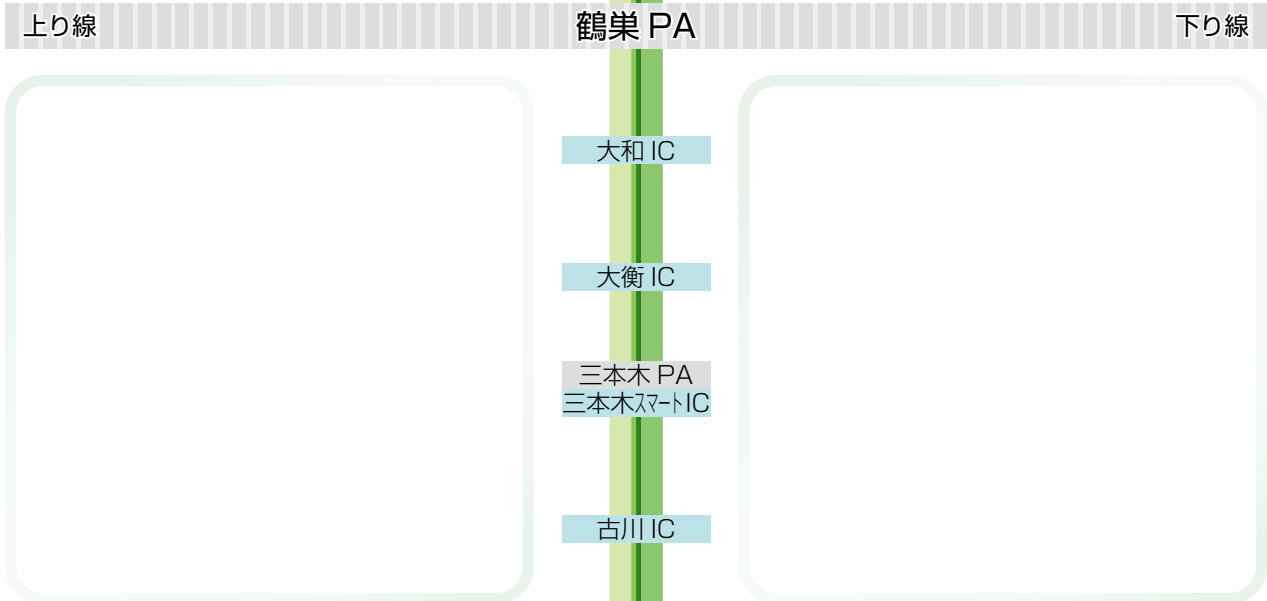
上り線 鏡石 PA 下り線  
鏡石スマートIC

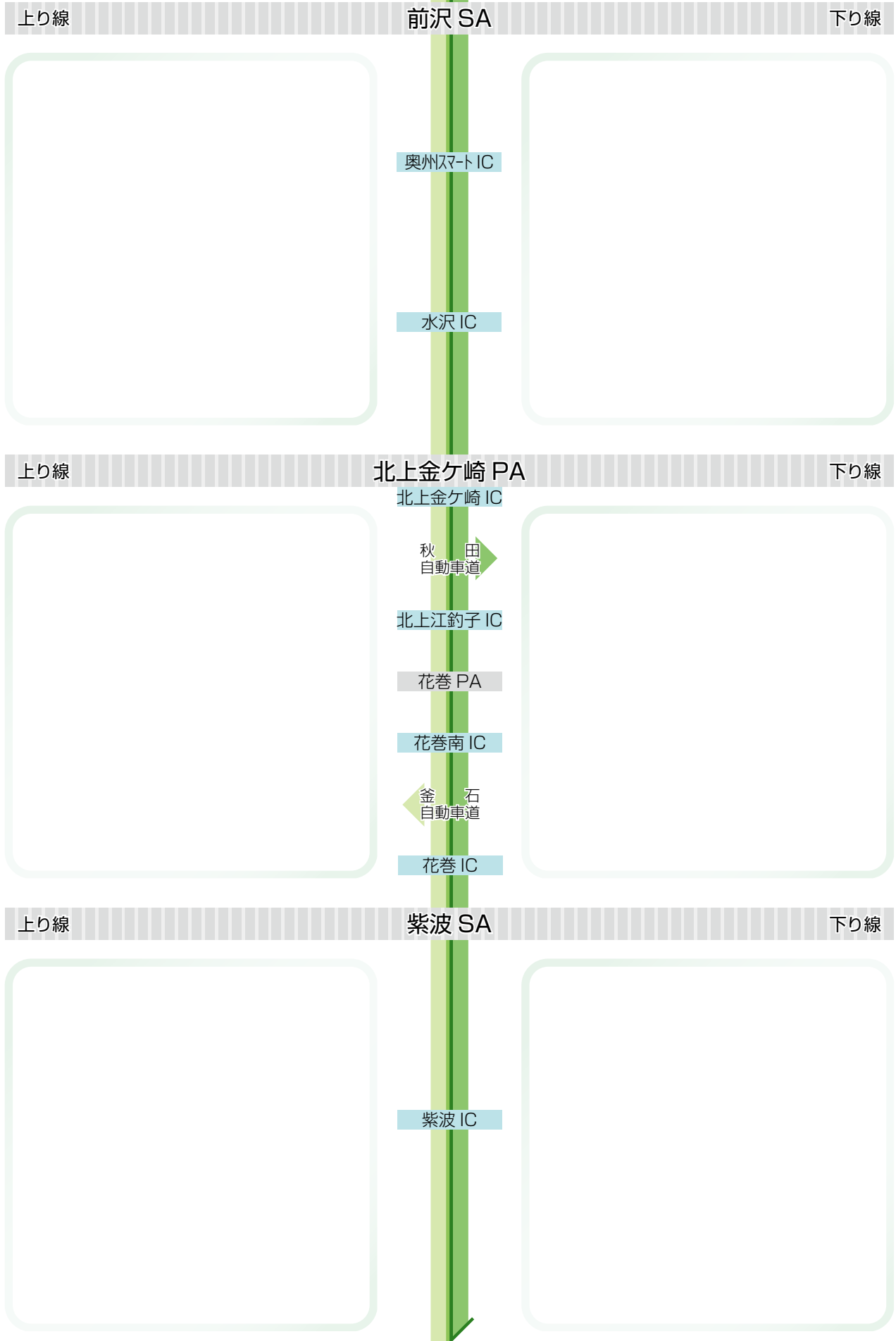


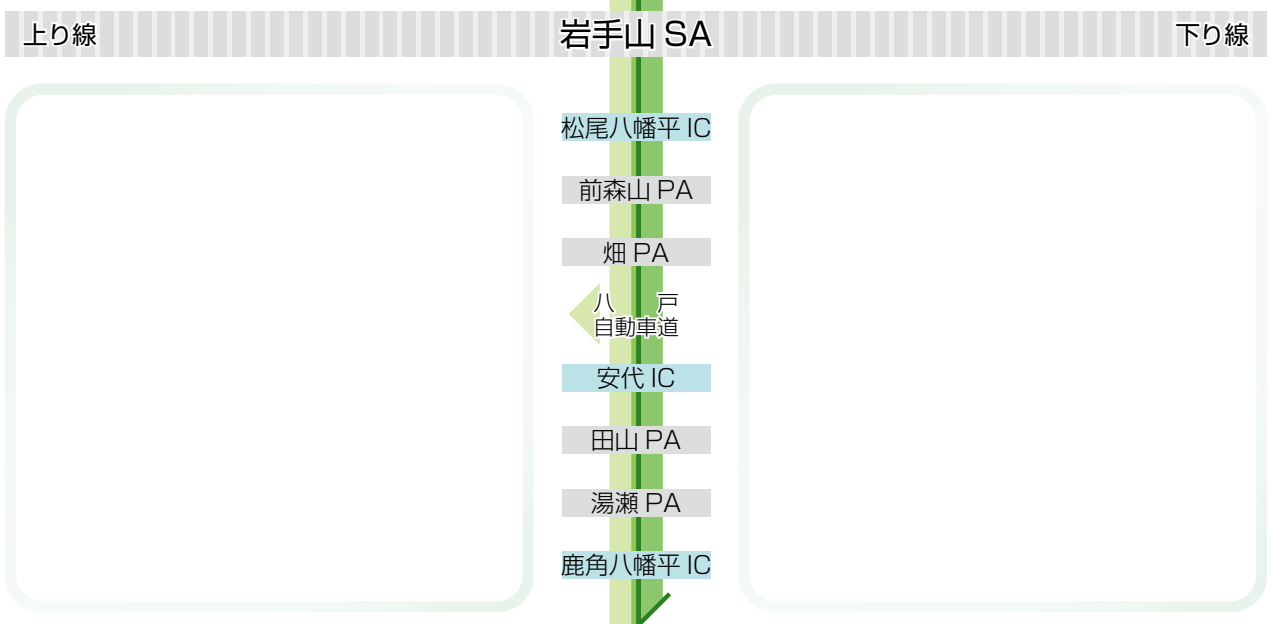
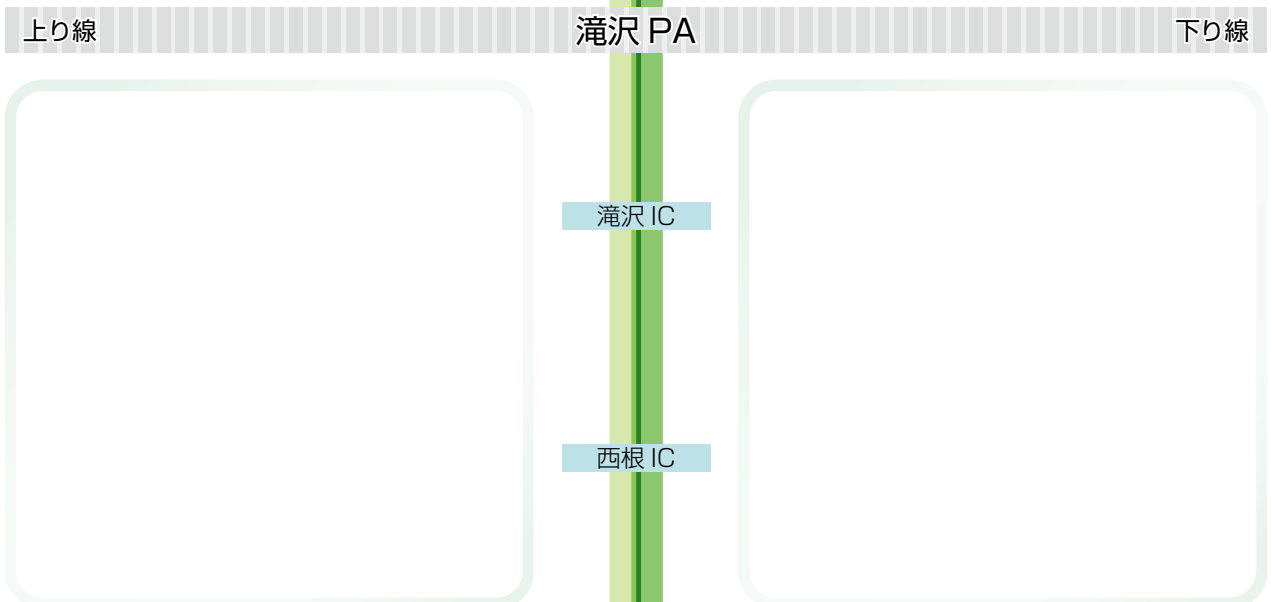
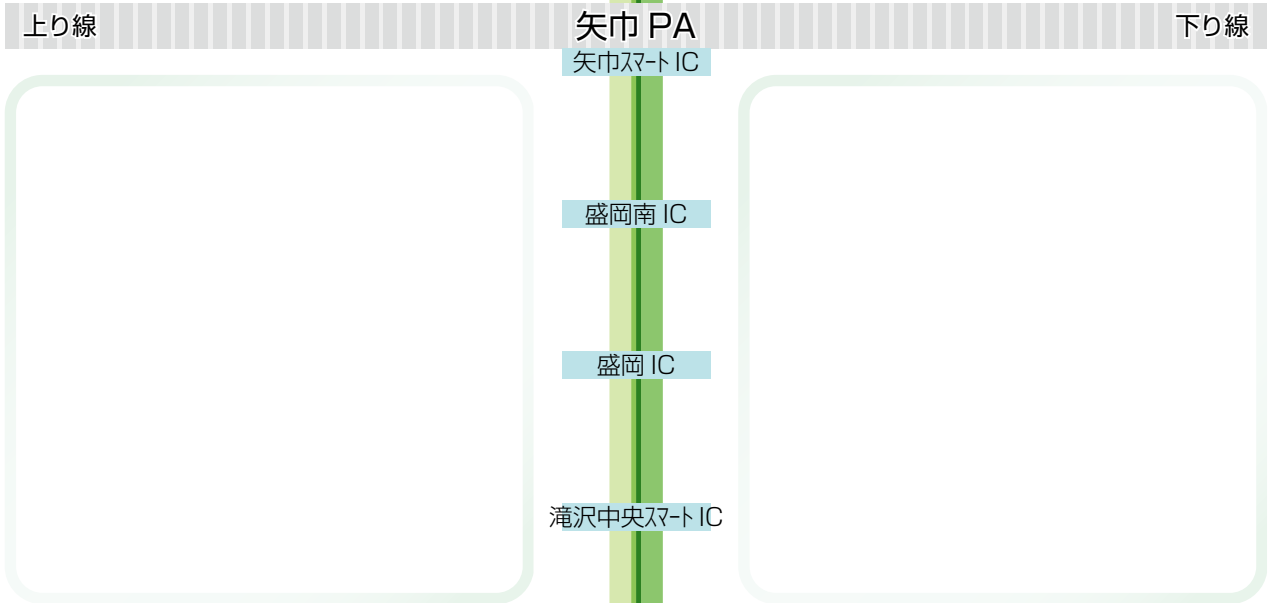


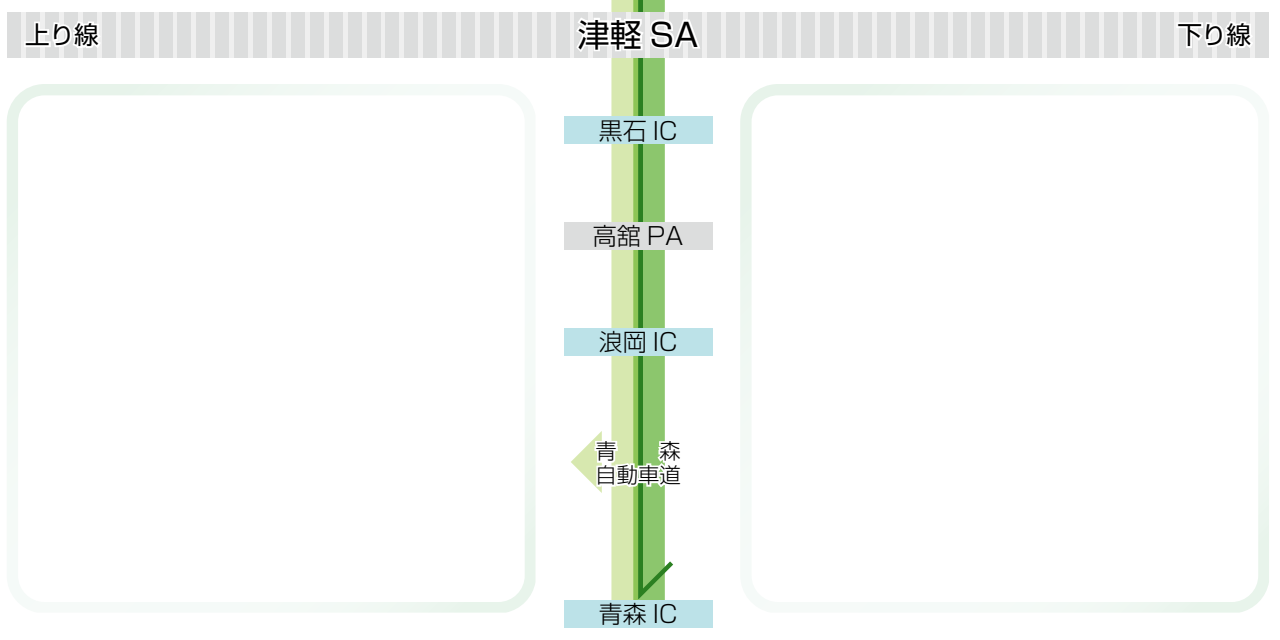
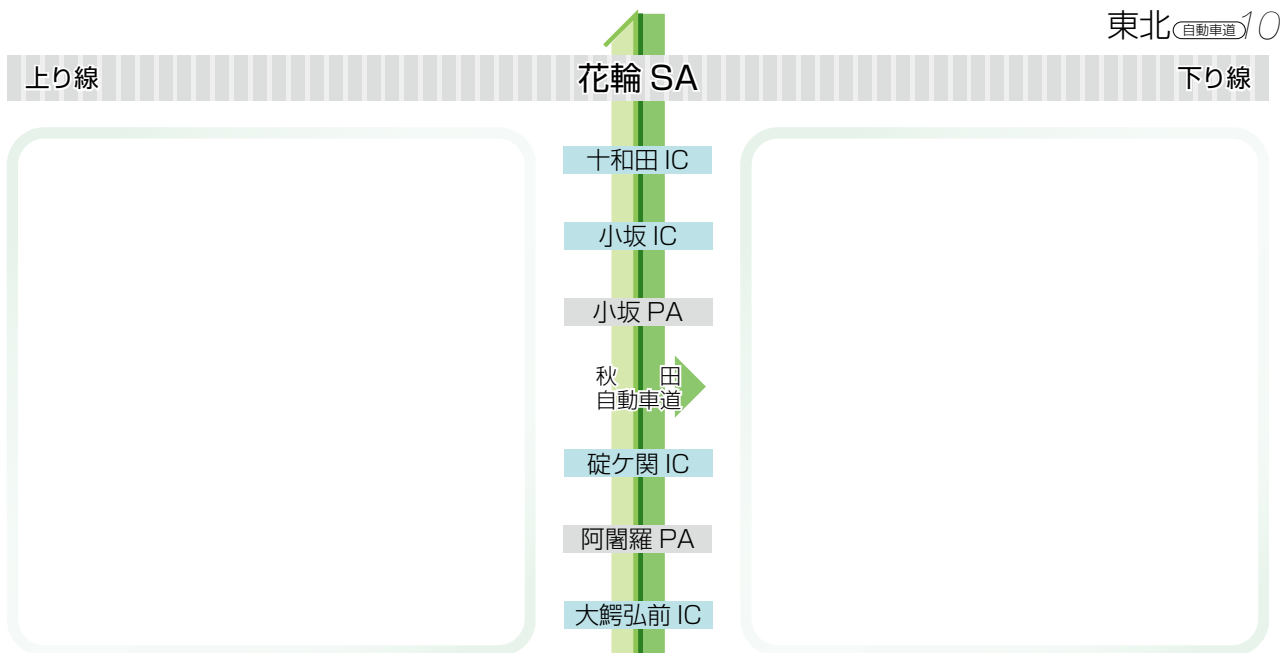












# 磐越

自動車道 1



いわき三和IC

差塩 PA

小野 IC

田村スマートIC

上り線

阿武隈高原 SA

下り線

船引三春IC

三春 PA

郡山東IC



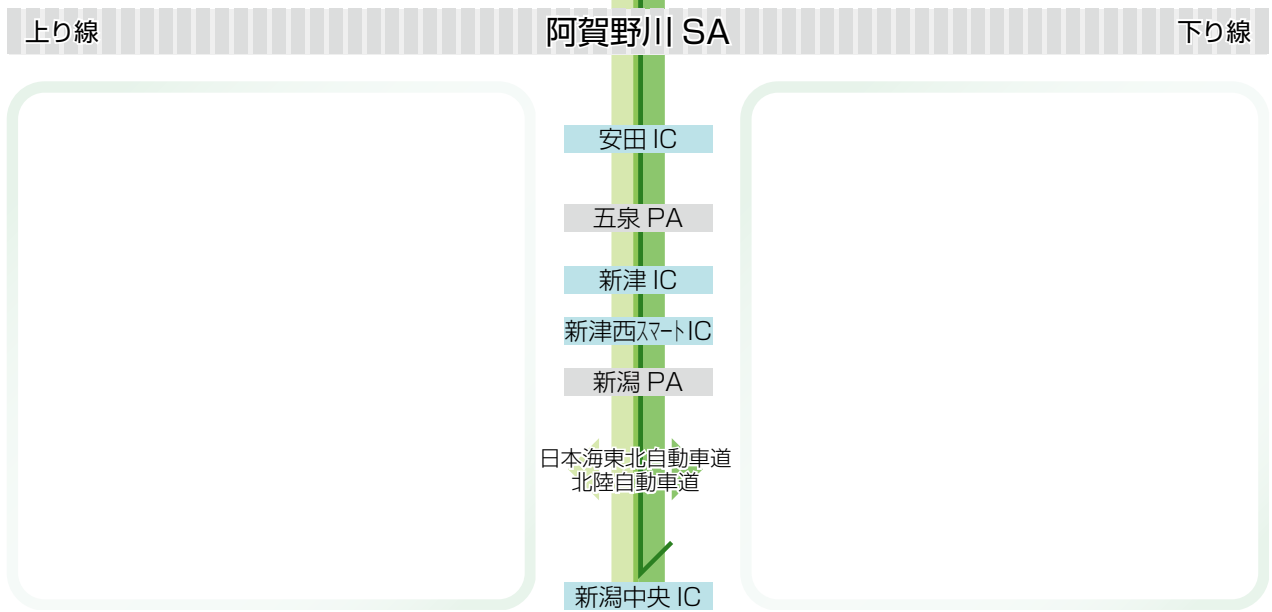
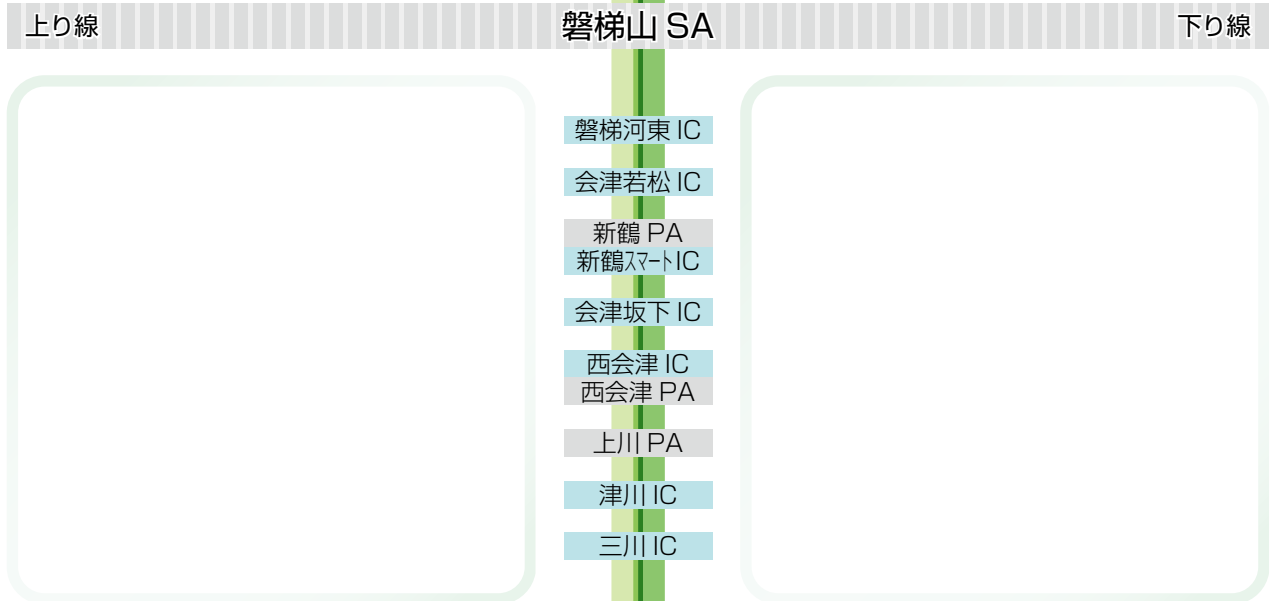
上り線

五百川 PA

下り線

磐梯熱海IC

猪苗代磐梯高原IC



# 山形

自動車道




宮城川崎 IC

上り線

古関 PA

下り線



笹谷 IC


関沢 IC

山形蔵王 PA  
山形蔵王 IC

山形北 IC



寒河江 IC



寒河江 SA

寒河江 SAスマートIC



西川 IC

月山湖 PA

月山 IC

湯殿山 IC

庄内あさひ IC

櫛引 PA

鶴岡 IC





# 秋田

自動車道



北上西 IC

錦秋湖 SA

湯田 IC

山内 PA

横手 IC

湯沢横手道路

大森 PA

大曲 IC

上り線

西仙北 SA

下り線

西仙北スマートIC

協和 IC

日本海東北  
自動車道

秋田南 IC

秋田中央 IC

太平山 PA

秋田北 IC

昭和男鹿半島 IC

五城目八郎潟 IC

八郎湖 SA

琴丘森岳 IC

琴丘能代道路

# 八戸

自動車道



浄法寺 IC

二戸 PA


一戸 IC

九戸 IC

上り線

折爪 SA

下り線



軽米 IC


南郷 IC

福地 PA

八戸自動車道

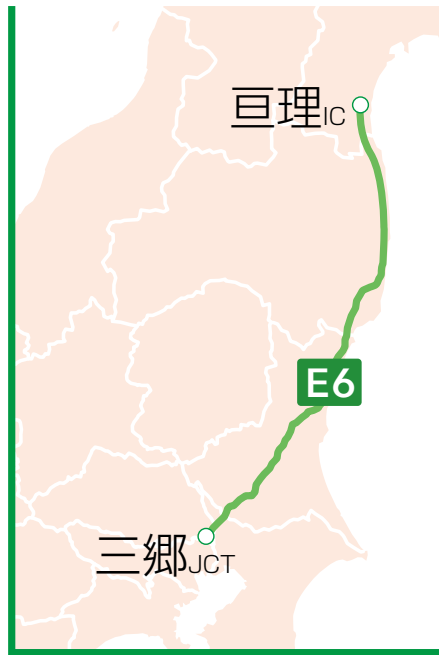
八戸西双-IC  
八戸北 IC

八戸 IC




# 常磐

自動車道 1




上り線 守谷 SA 下り線




谷和原 IC

谷田部 IC

首都圏中央  
連絡自動車道




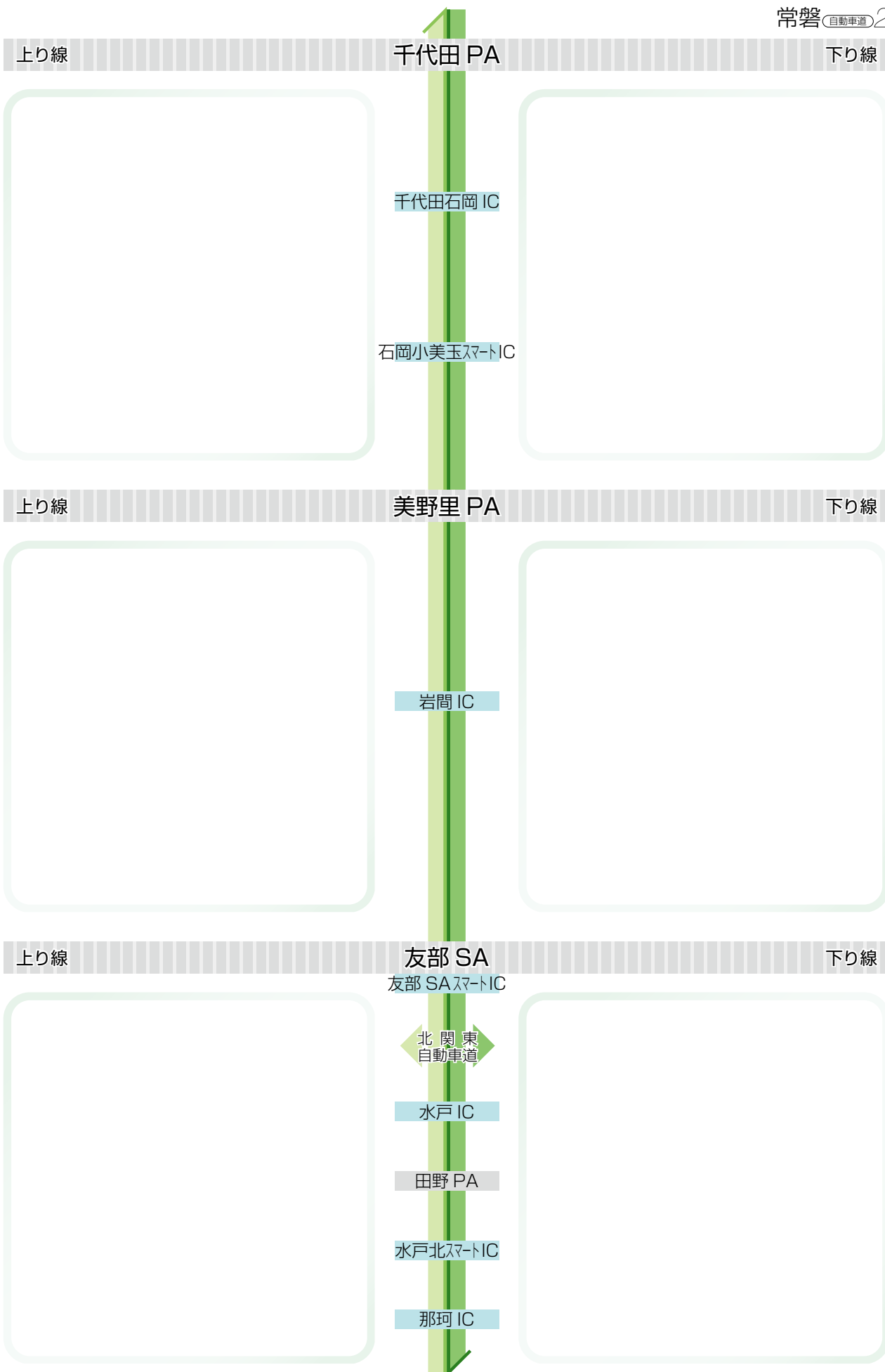
上り線 谷田部東 PA 下り線

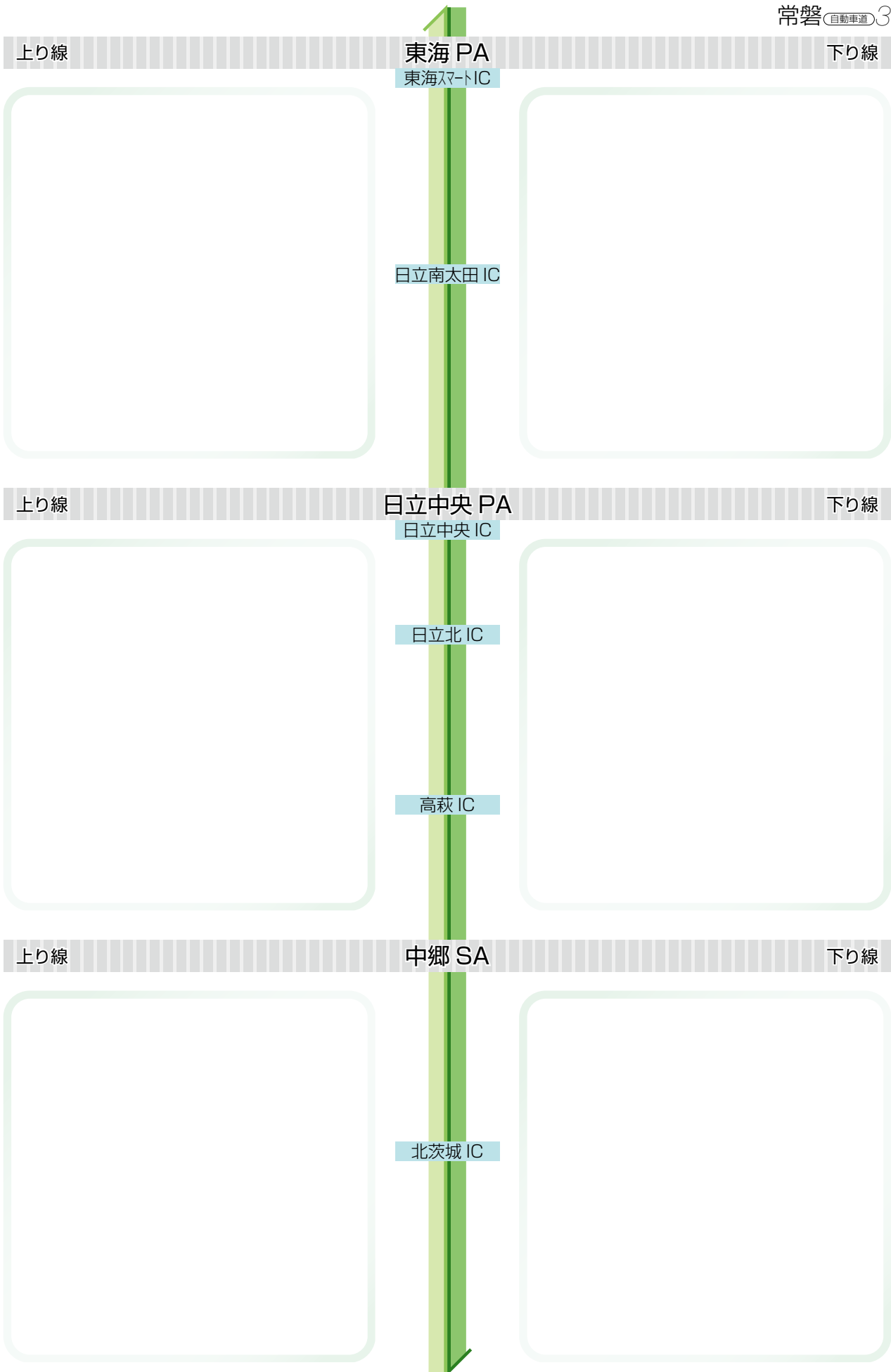


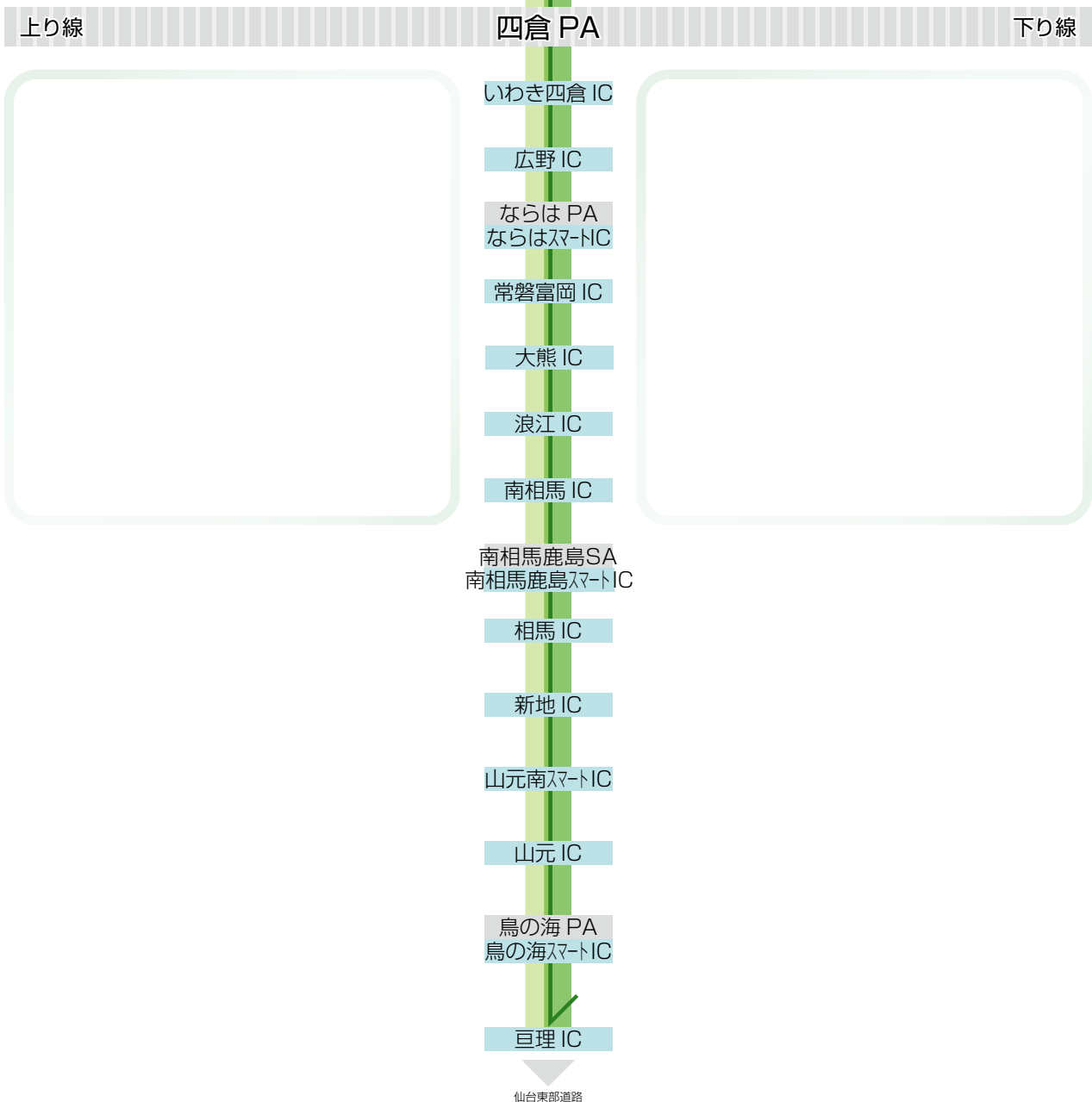
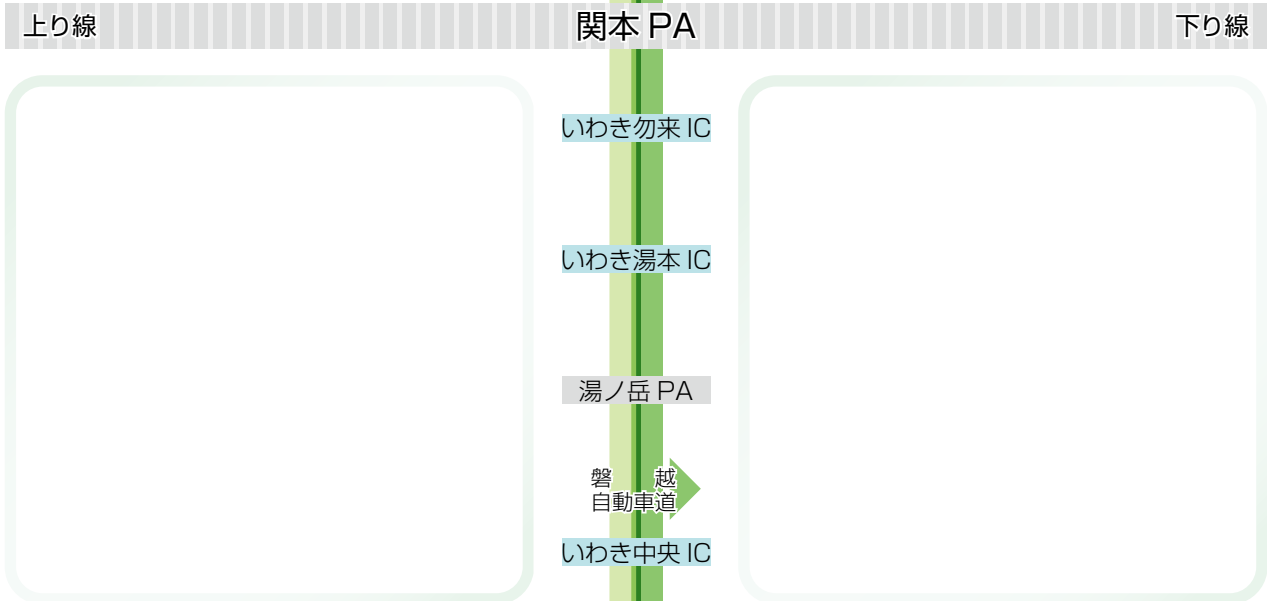
桜土浦 IC

土浦北 IC









# 館山

自動車道

東京湾アクアライン



京葉道路

市原 IC

上り線

市原 SA

下り線

姉崎袖ヶ浦 IC

木更津北 IC

首都圏中央連絡自動車道

東京湾アクアライン連絡道路

館山自動車道

木更津南 IC

君津 IC

君津 PA

君津 PAスマートIC

富津中央 IC

富津竹岡 IC

富津館山道路

木更津金田 IC

東京湾アクアライン 海ほたる PA

浮島 IC




首都高速  
神奈川16号川崎線  
・湾岸線

# 東関東



自動車道 1



上り線 湾岸幕張 PA 下り線



上り線 酒々井 PA 下り線






上り線

大栄 PA

下り線




大栄 IC

佐原香取 IC

佐原 PA

潮来 IC



# 京葉

道路



首都高速 7号小松川線



上り線

京葉市川 PA

下り線

原木 IC

船橋 IC

花輪 IC

幕張 IC

上り線

幕張 PA

下り線

武石 IC

東関東自動車道

穴川 IC

貝塚 IC

千葉東金道路

松ヶ丘 IC

蘇我 IC

館山自動車道

# 千葉東金

道路



千葉東 IC


大宮 IC

高田 IC

上り線

野呂 PA

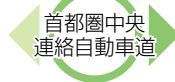

下り線



中野 IC

山田 IC

東金 IC



# 第三京浜

道路



玉川 IC

京浜川崎 IC

上り線

都筑 PA  
都筑 IC

港北 IC  
首都高速 神奈川17号  
横浜北線

羽沢 IC

保土ヶ谷 PA

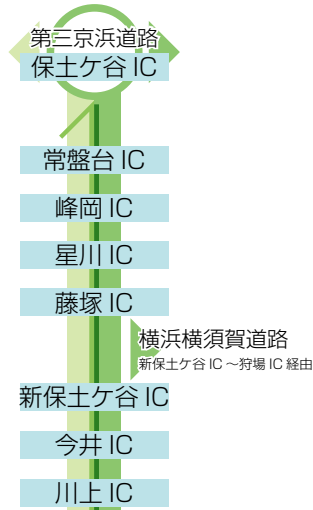
下り線

横浜新道  
保土ヶ谷 IC


首都高速神奈川2号三ツ沢線

# 横浜

新道




上り線 戸塚 PA 下り線



上矢部IC

戸塚終点



# 横浜横須賀



道路



上り線

横須賀 PA

下り線



# 東京外環

自動車道



大泉 IC

関越  
自動車道

和光 IC

新倉 PA

和光北 IC

戸田西 IC

首都高速 5 号池袋線  
高速埼玉大宮線

戸田東 IC

外環浦和 IC

川口西 IC

川口中央 IC

東北自動車道  
首都高速川口線

川口東 IC

草加 IC

外環三郷西 IC

常磐自動車道  
首都高速 4 号三郷線

三郷中央 IC

三郷南 IC

松戸 IC

市川北 IC

市川中央 IC

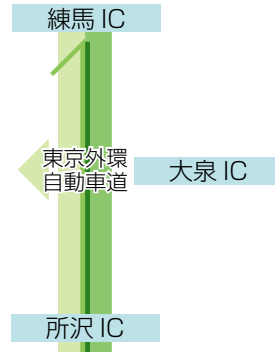
京葉道路

市川南 IC

首都高速湾岸線  
東関東  
自動車道


# 関越

自動車道 1



上り線 三芳 PA 下り線

三芳 PA  
三芳スマートIC




川越 IC

首都圏中央  
連絡自動車道


鶴ヶ島 IC

坂戸西スマートIC




上り線 高坂 SA 下り線

高坂 SA

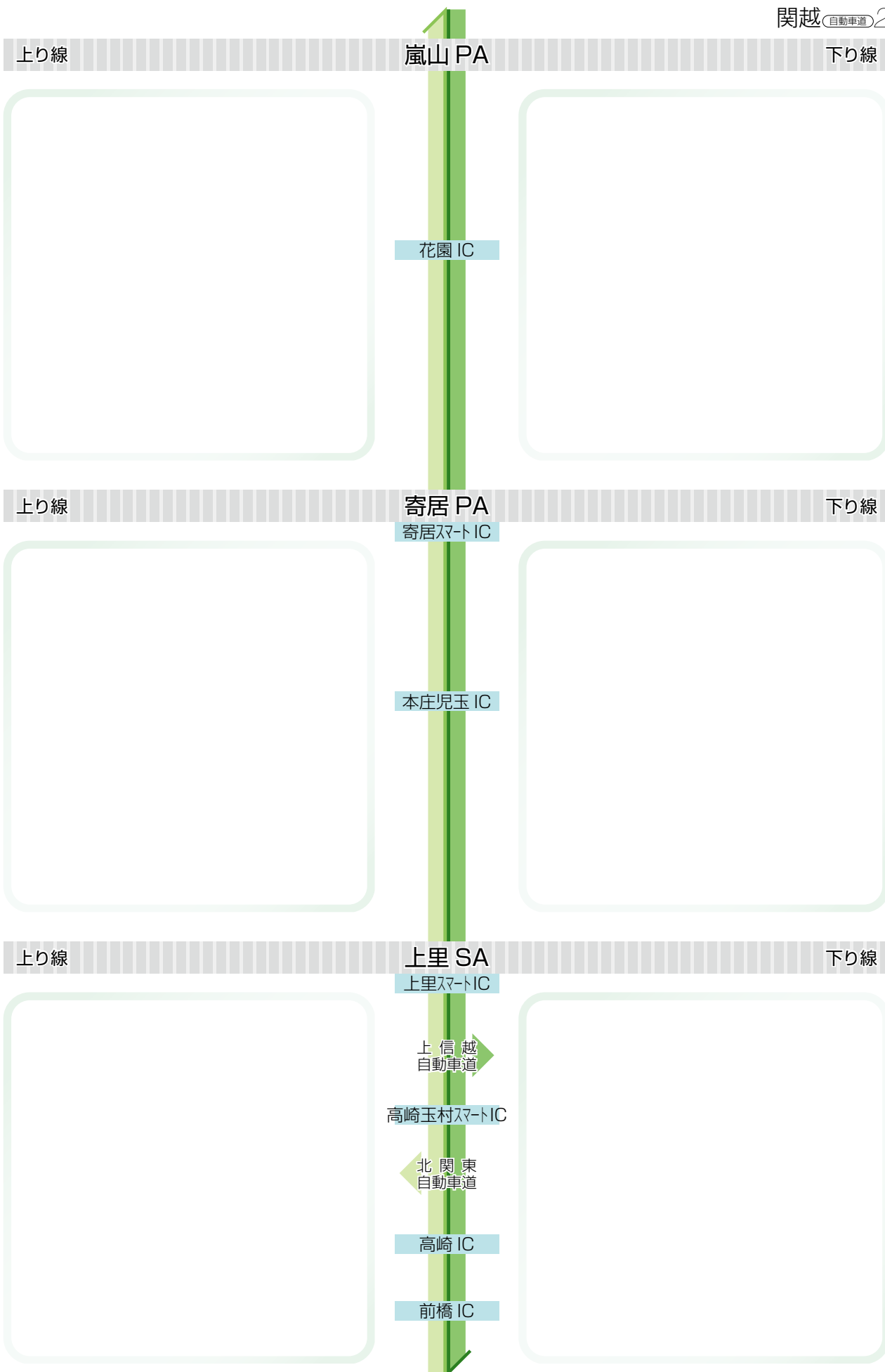


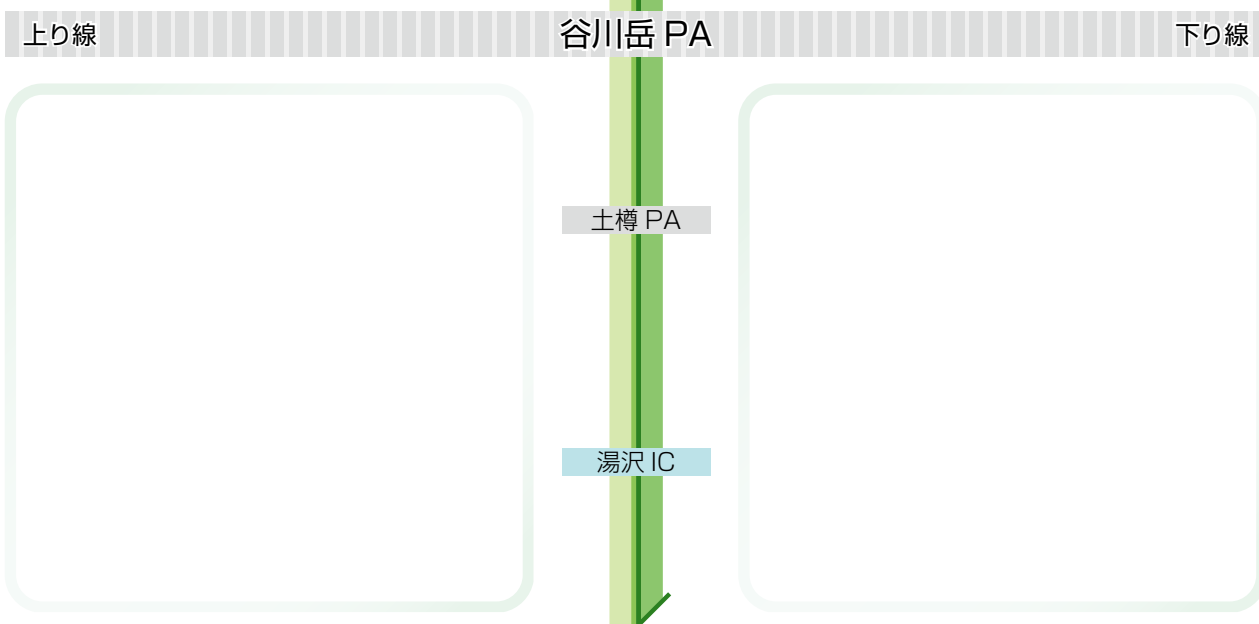
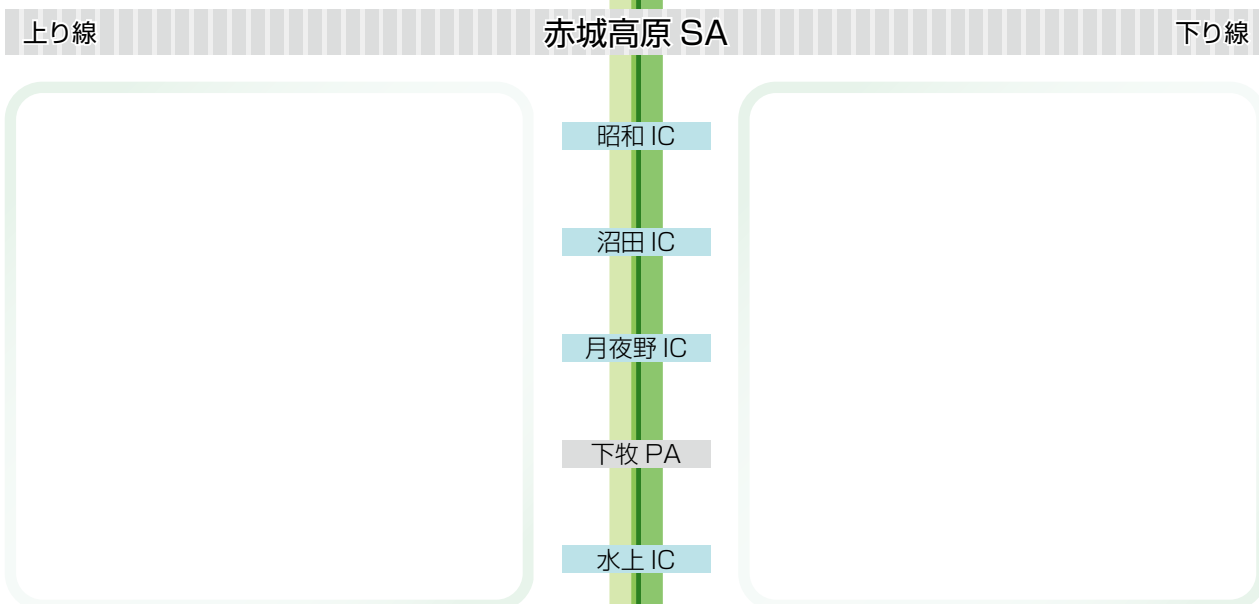
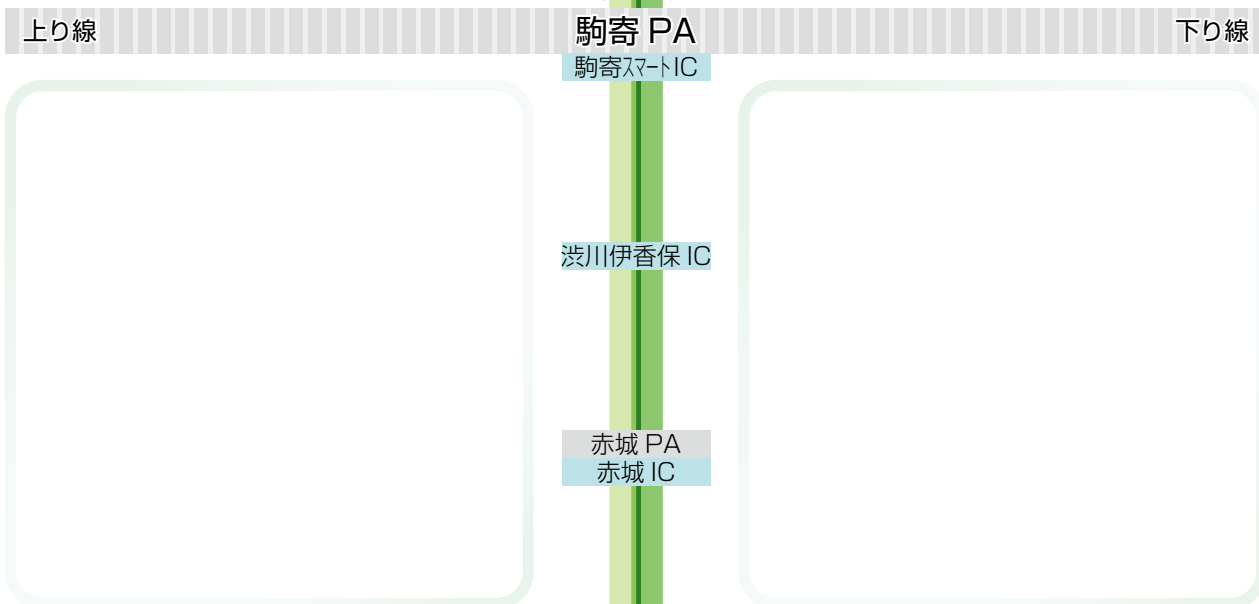
東松山 IC

嵐山小川 IC











上り線

塩沢石打 SA

下り線

塩沢石打 IC




六日町 IC

上り線

大和 PA

下り線

大和スマートIC



小出 IC



堀之内 PA  
堀之内 IC

上り線

越後川口 SA

下り線

越後川口 IC




小千谷 IC

上り線

山谷 PA

下り線



長岡南越路スマートIC

長岡 IC



# 上信越


自動車道 1



藤岡 PA  
藤岡 IC

吉井 IC

上り線 甘楽 PA 下り線




富岡 IC

下仁田 IC


松井田妙義 IC

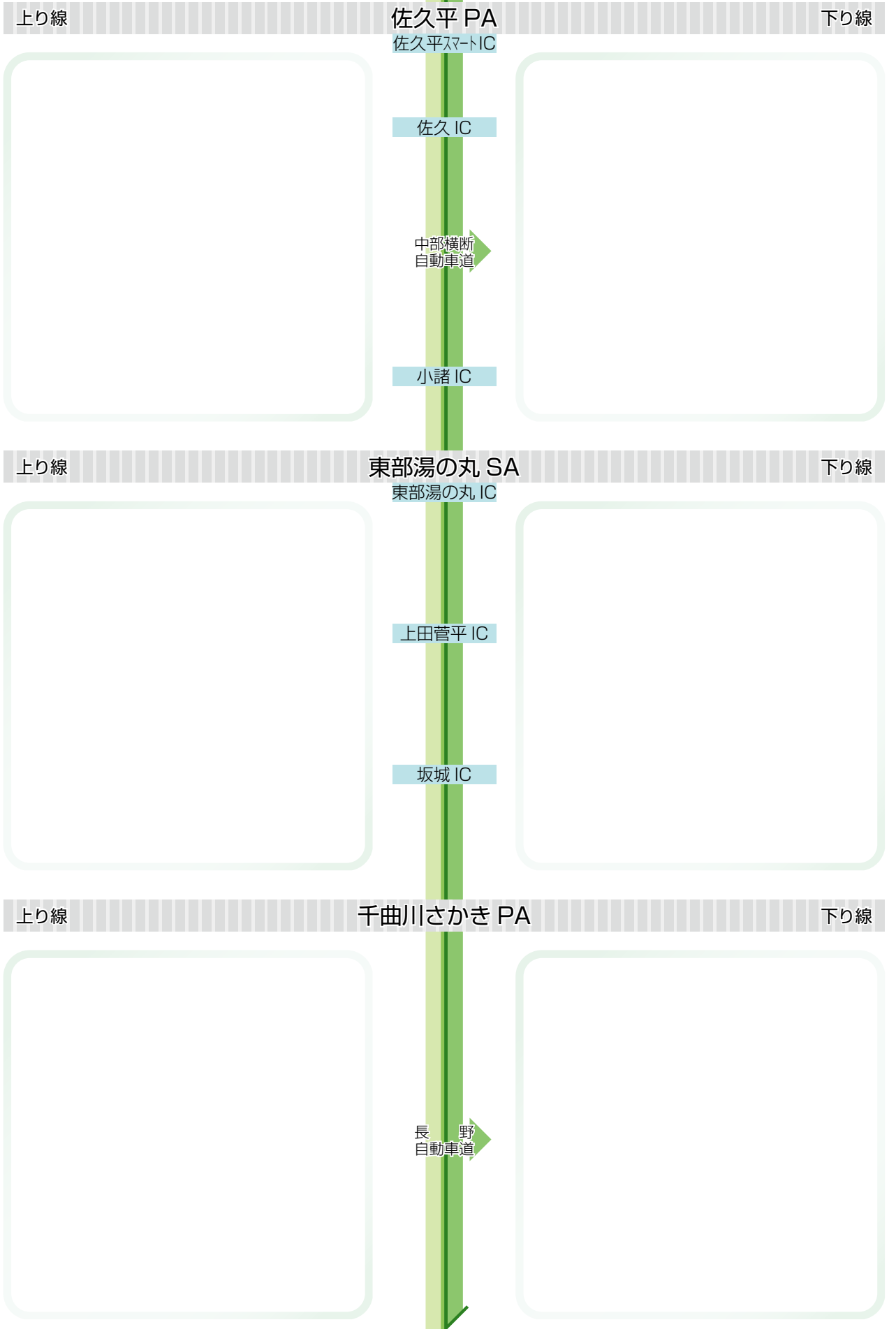


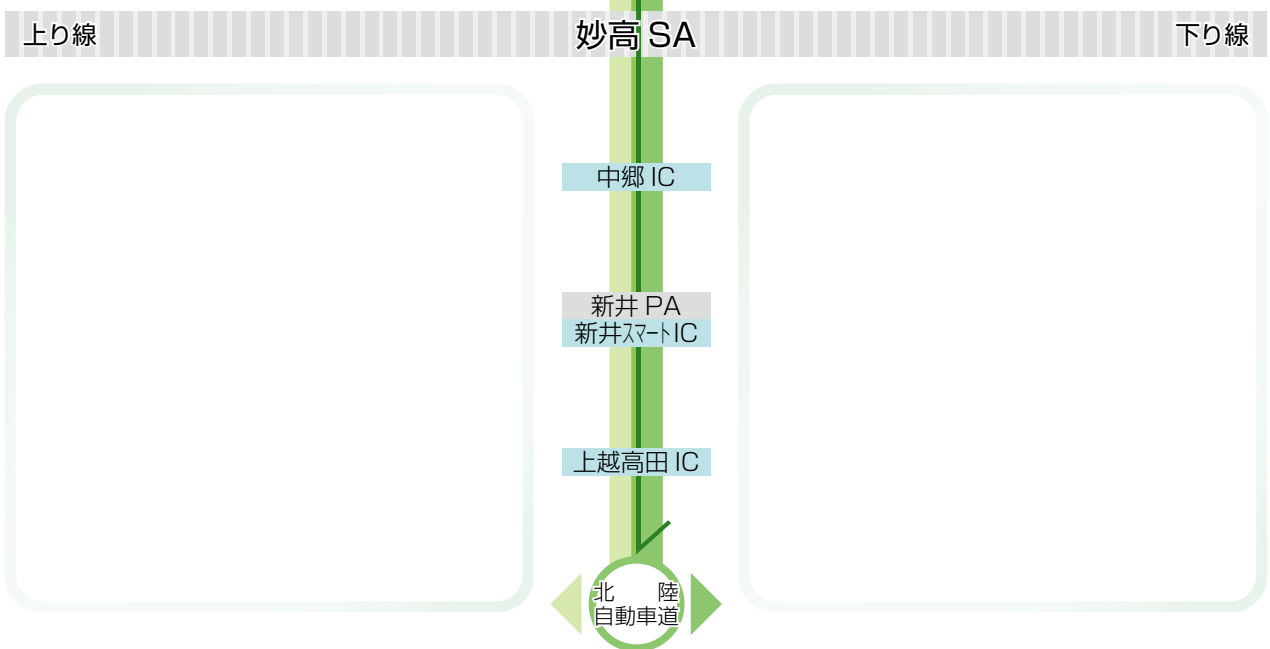
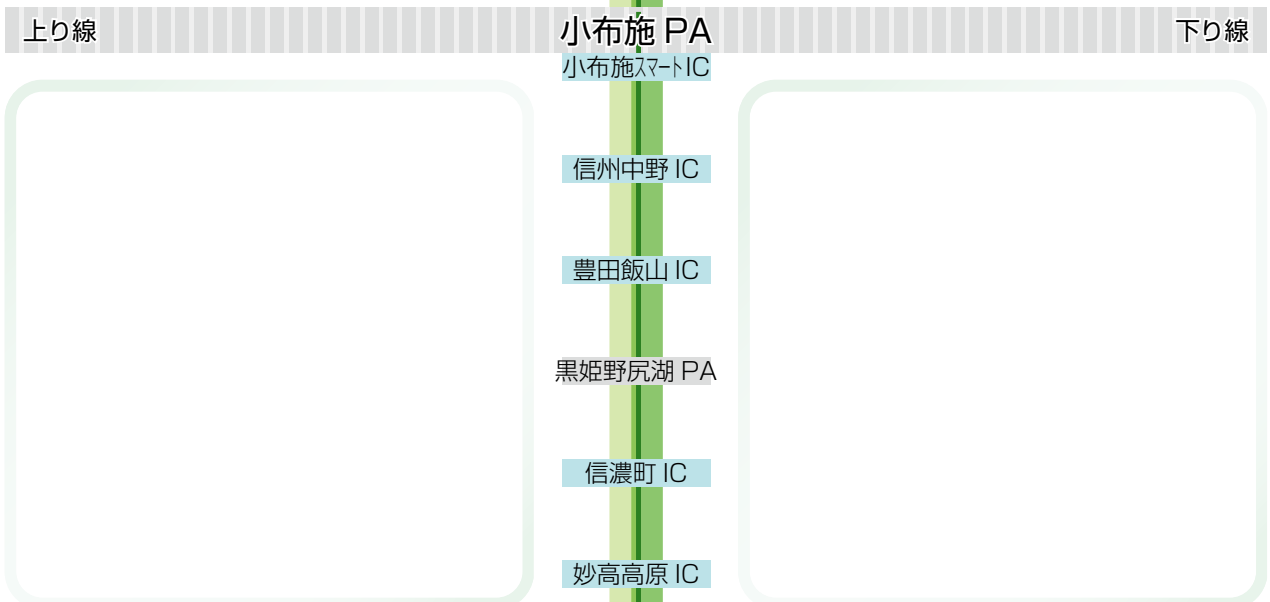
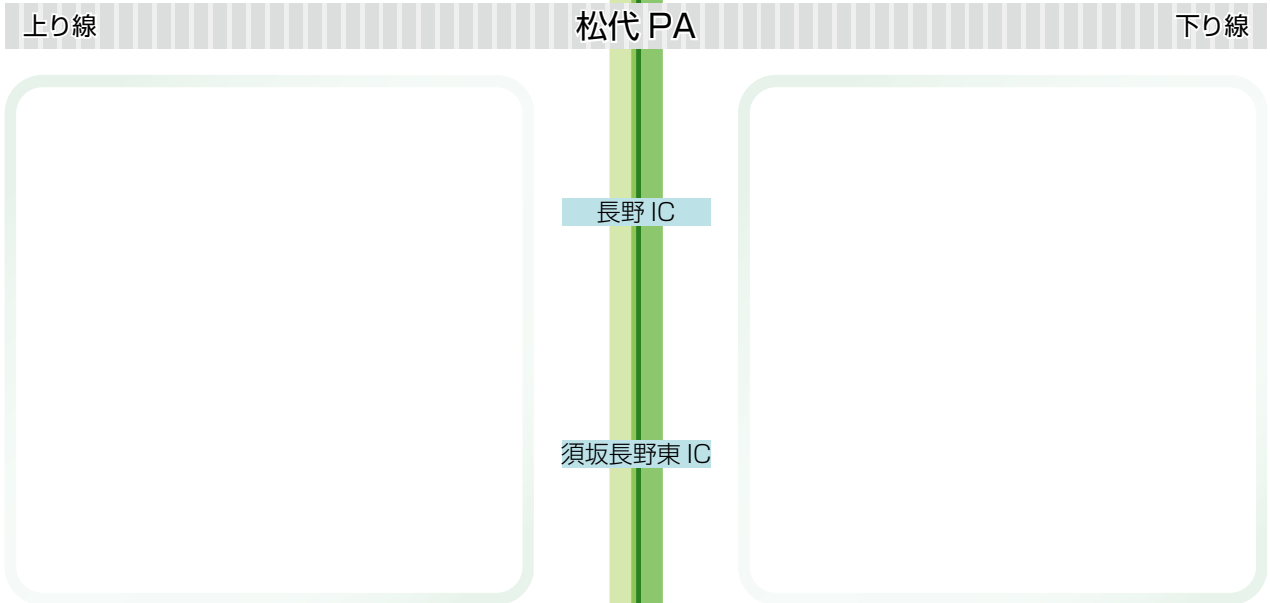
上り線 横川 SA 下り線



碓氷軽井沢 IC

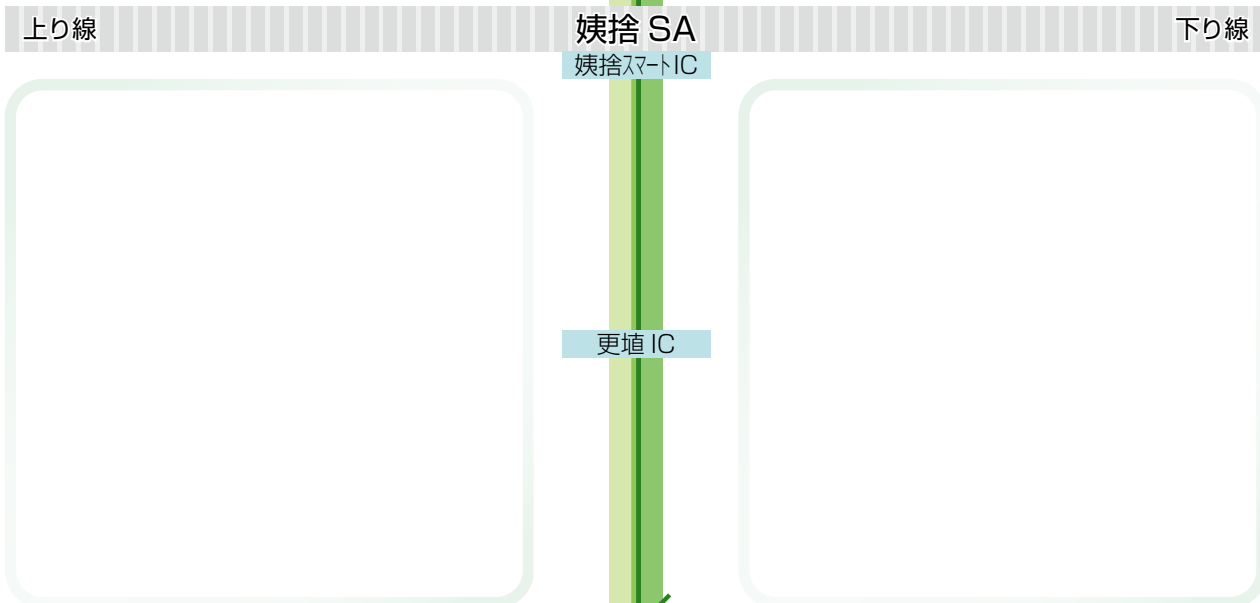






# 長野

自動車道





# 首都圏中央連絡

自動車道



首都圏中央連絡  
自動車道

あきる野 IC

日の出 IC

青梅 IC

入間 IC

内回り

狭山 PA

外回り

狭山日高 IC

圏央鶴ヶ島 IC

関越  
自動車道

坂戸 IC

川島 IC

桶川北本 IC

桶川加納 IC

菫蒲 PA

白岡菫蒲 IC

東北道

幸手 IC

五霞 IC

境古河 IC

坂東 IC

常総 IC

つくば中央 IC

常磐道

つくば牛久 IC

牛久阿見 IC

阿見東 IC

江戸崎 PA

稲敷 IC

稲敷東 IC

神崎 IC

下総 IC

東関東  
自動車道

# 北関東

自動車道 1



前橋南 IC

駒形 IC

西行き

波志江 PA

東行き

波志江スマートIC

伊勢崎 IC

太田藪塚 IC

太田強戸 PA

太田強戸スマートIC

太田桐生 IC

足利 IC

出流原 PA

佐野田沼 IC



都賀 IC

壬生 PA

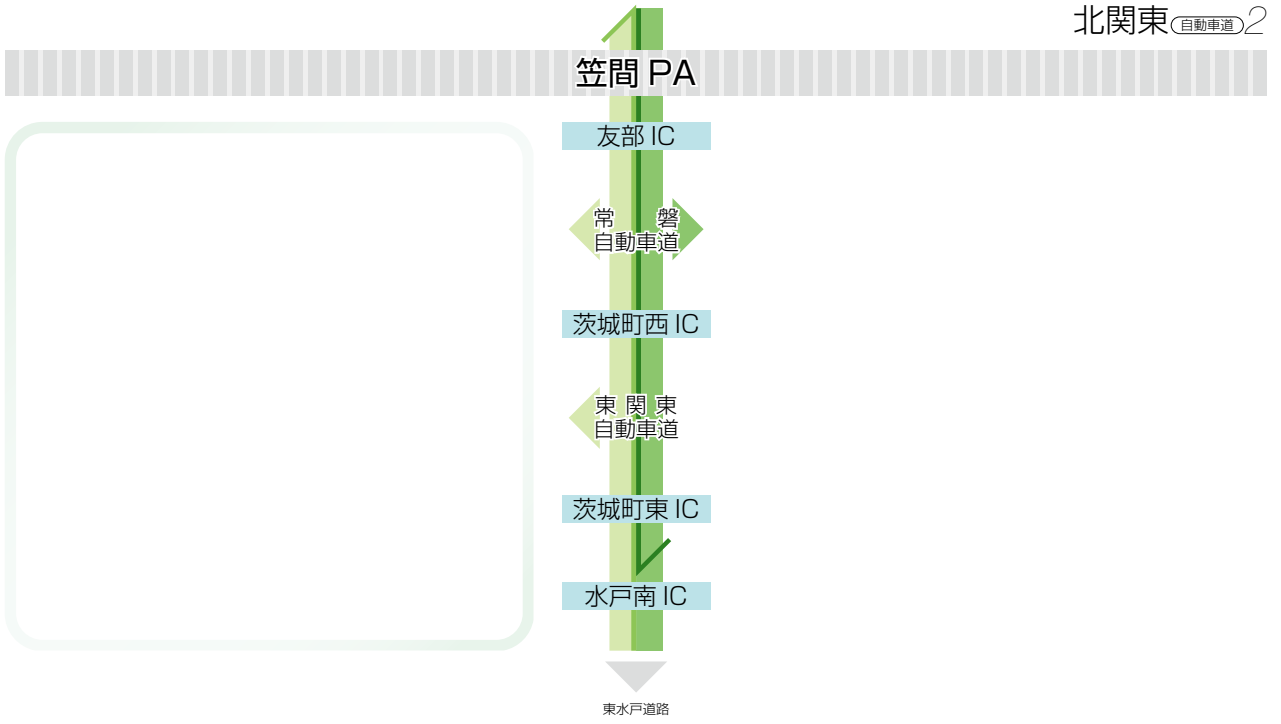
壬生 IC

宇都宮上三川 IC

真岡 IC

桜川筑西 IC

笠間西 IC



# 北陸

自動車道 1



北陸  
自動車道

朝日 IC

上り線


越中境 PA

下り線



親不知 IC

糸魚川 IC




上り線

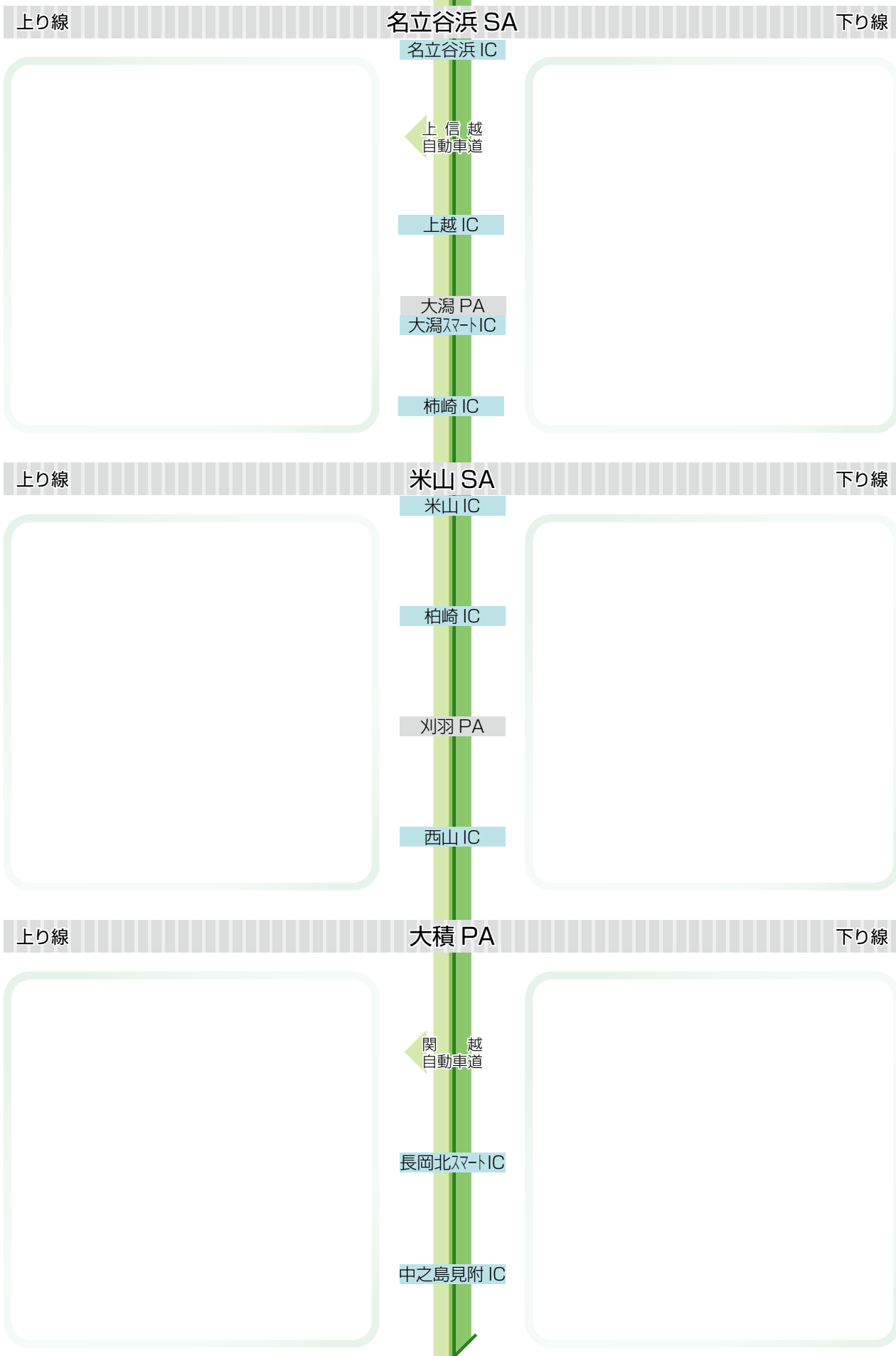
蓮台寺 PA

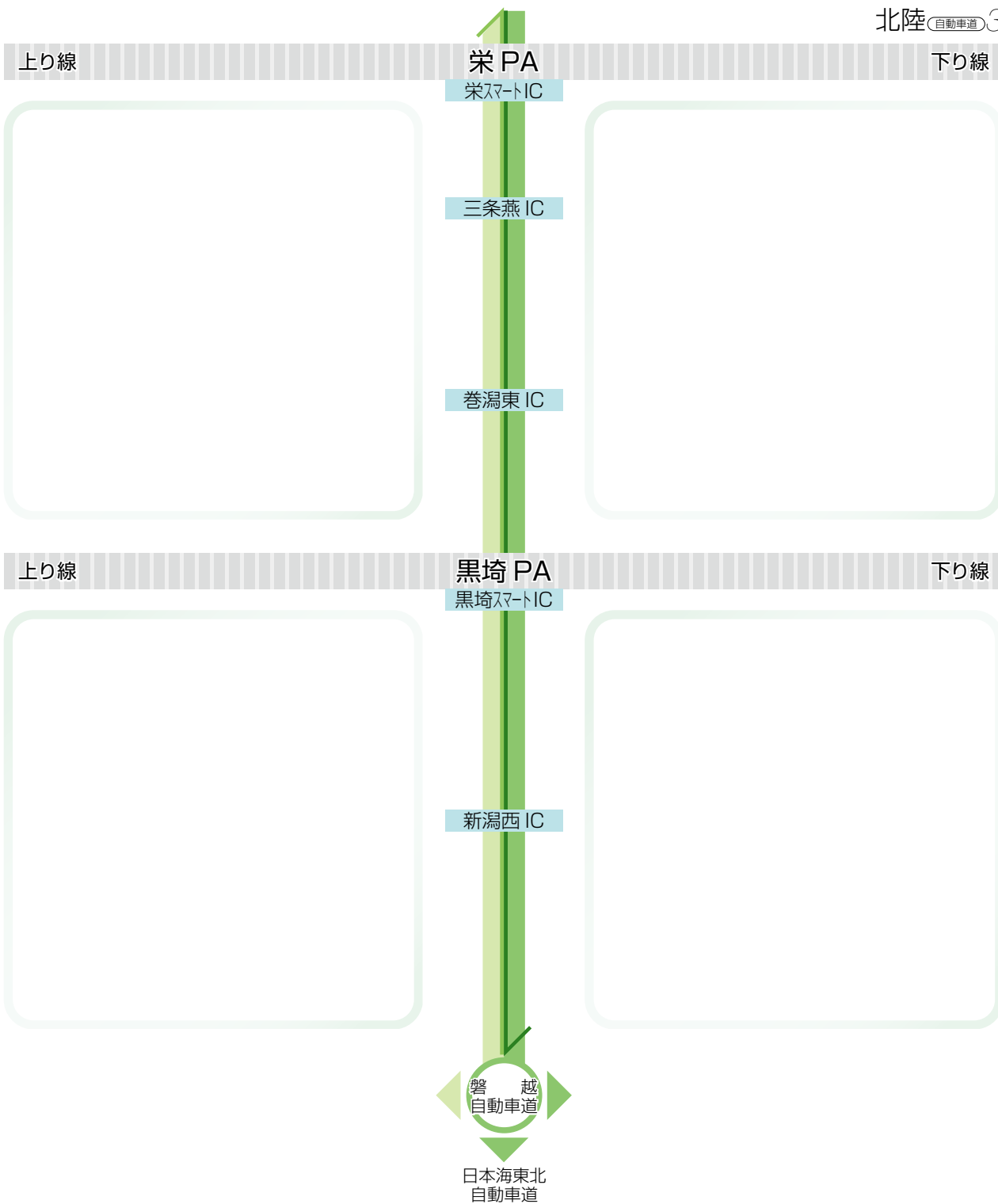
下り線



能生 IC

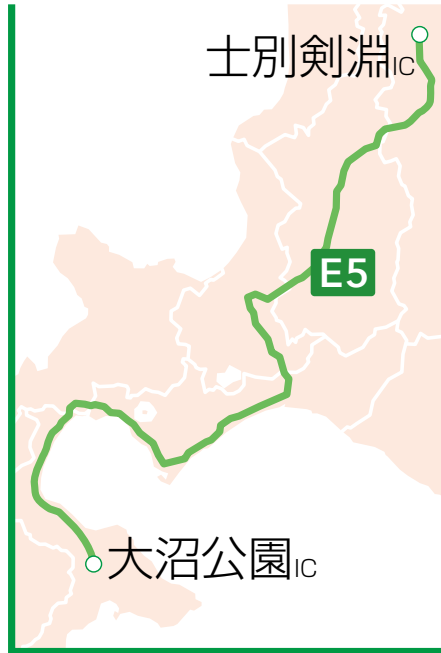







# 道央

自動車道 1



- 大沼公園 IC
- 森 IC
- 落部 IC
- 八雲 PA
- 八雲 IC
- 国縫 IC
- 長万部 IC
- 静狩 PA
- 黒松内新道
- 豊浦 IC
- 豊浦噴火湾 PA
- 虻田洞爺湖 IC
- 伊達 IC


上り線 有珠山 SA 下り線




- 室蘭 IC
- 本輪西展望所
- 登別室蘭 IC
- 富浦 PA
- 登別東 IC
- 萩野 PA
- 白老 IC

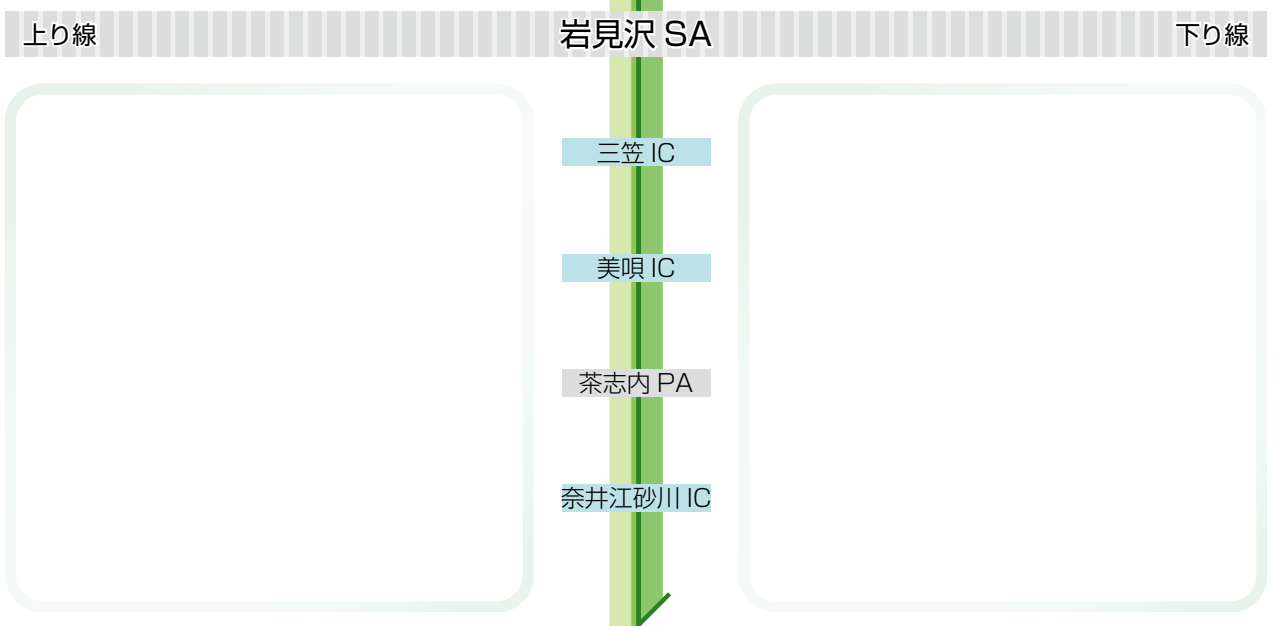
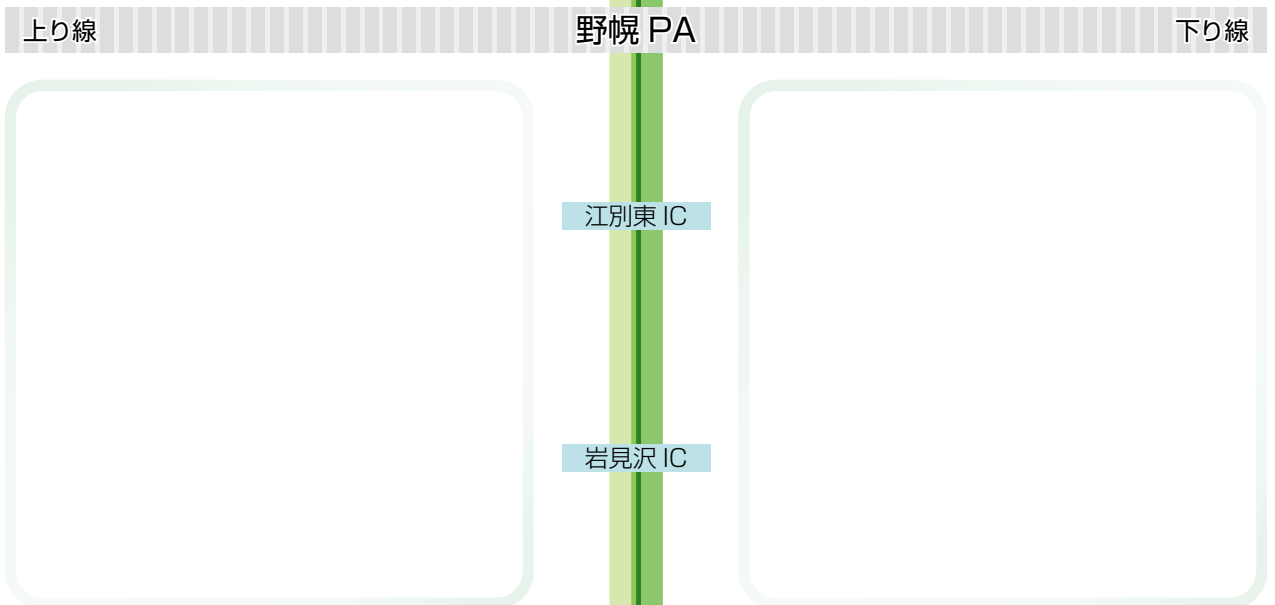
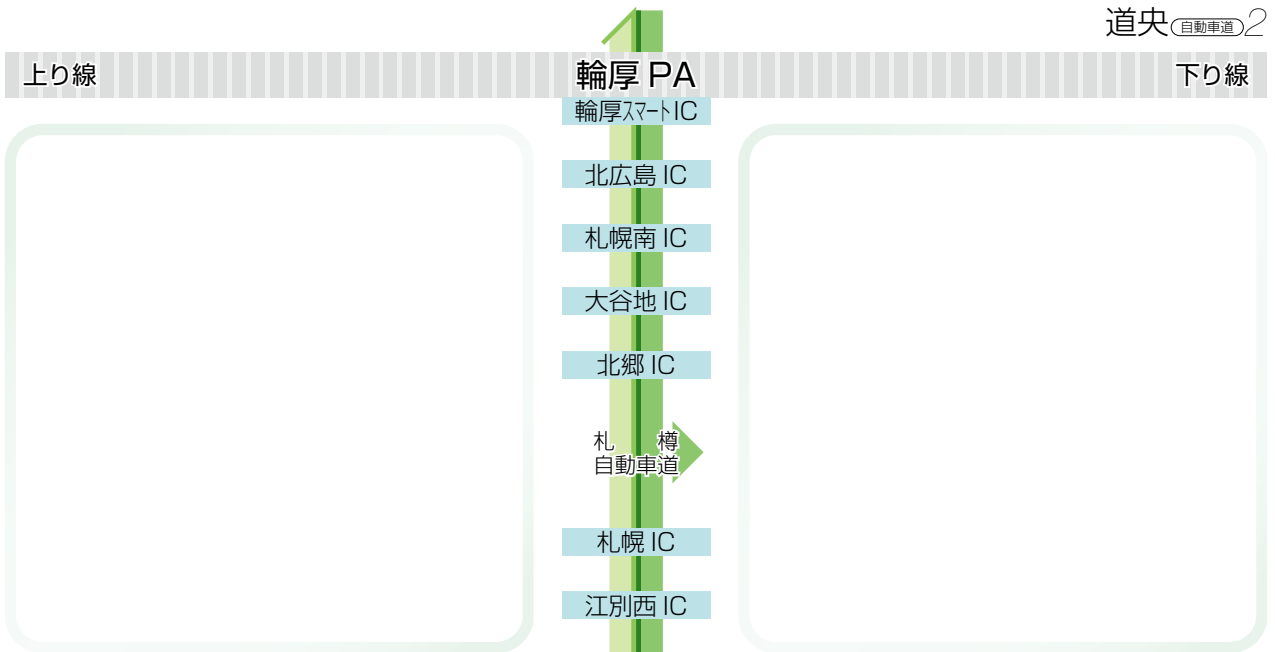


上り線 樽前 SA 下り線

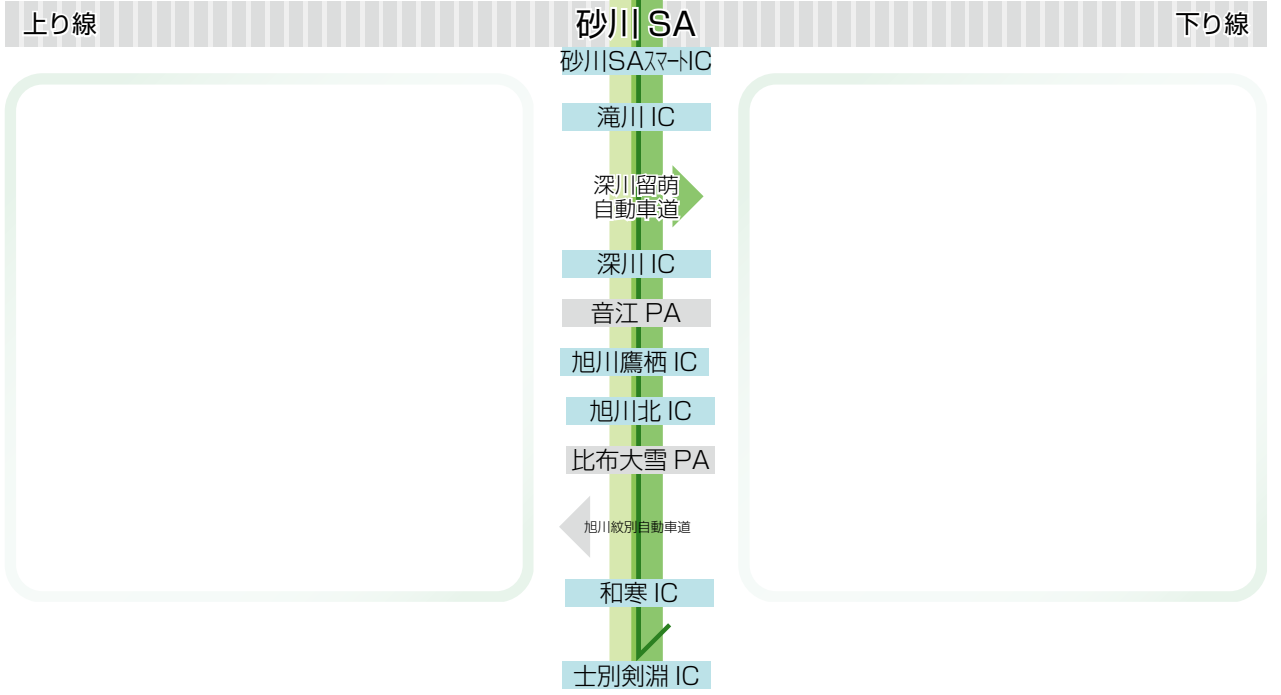


- 苫小牧西 IC
- 苫小牧東 IC
- 白高自動車道
- 美沢 PA
- 新千歳空港 IC
- 千歳 IC
- 道東自動車道
- 恵庭 IC



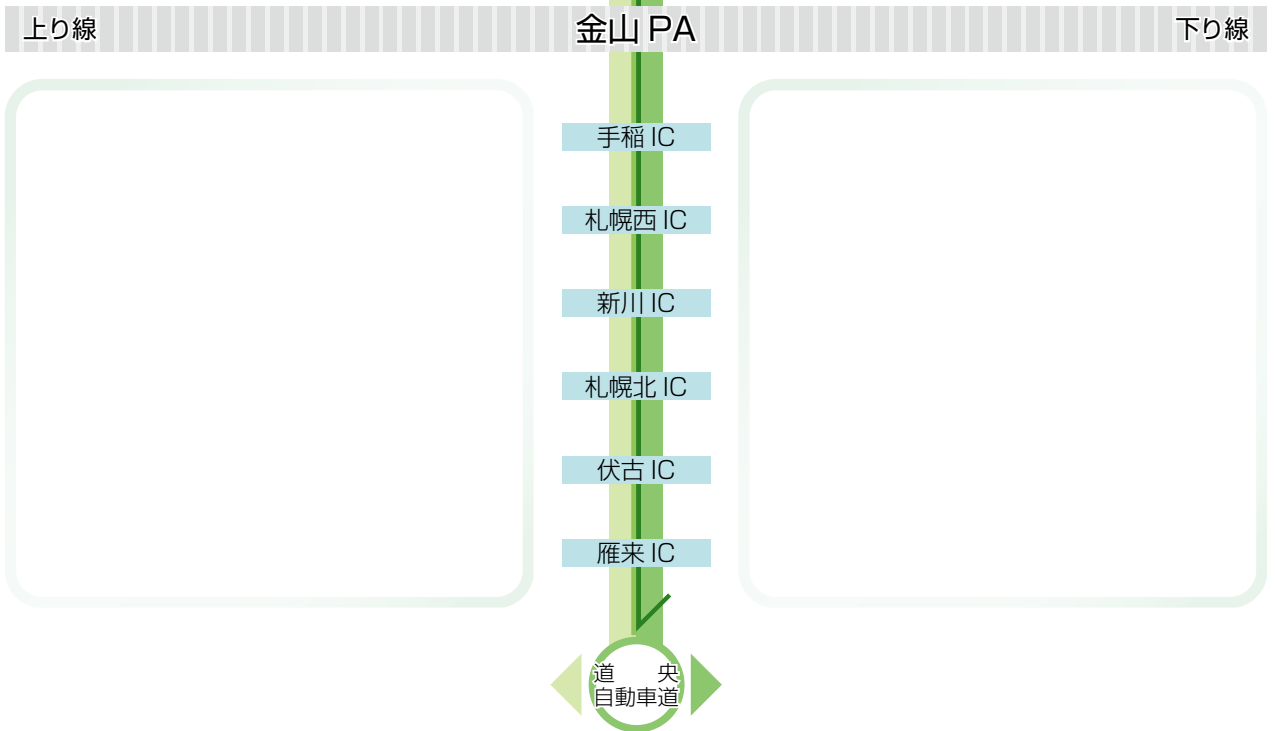








# 札幌

自動車道





上り線

下り線



上り線

下り線



上り線

下り線

