

札樽道(小樽⇄札幌西)の料金体系・注意事項

朝里・銭函・手稲の各料金所入口ではETC以外でご利用のお客様には入口券をお渡ししますので、出口料金所で係員にお渡しのうえ通行料金をお支払いください。
(朝里から小樽へのご走行の場合、入口で通行料金をお支払いいただきます。)

通勤割引・深夜割引などのETC時間帯割引は、料金所の通過時刻で割引の適否を判断します。

例えば小樽IC(出入フリー)から札幌市内方面へご走行されるお客様は、札幌西本線料金所まで料金所がありませんので、札幌西本線の通過時刻でETC時間帯割引の判断を行います。

また、札幌西ICまたは均一料金区間から小樽ICへご走行されるお客様は、朝里本線料金所まで料金所がありませんので、朝里本線の通過時刻でETC時間帯割引の判断を行います。

■ 料金所

ここでETC時間帯割引の時間判断を行います。
※ETCに関連する事項は紫色の文字で表記しています。

走行距離に応じて料金をいただく区間

- ① ETCを利用して朝里ICからご利用になる場合は、朝里ICで朝里～小樽間の通行料金を一旦頂いています。
- ② その後、札幌方面へ向かう車両には、出口料金所で朝里～小樽間の通行料金との差額分をいただいています。

朝里本線料金所で、小樽ICまでの通行料金をお支払いいただきます。

手稲ICは、札幌市内方向のみ出入可能なハーフインターです。

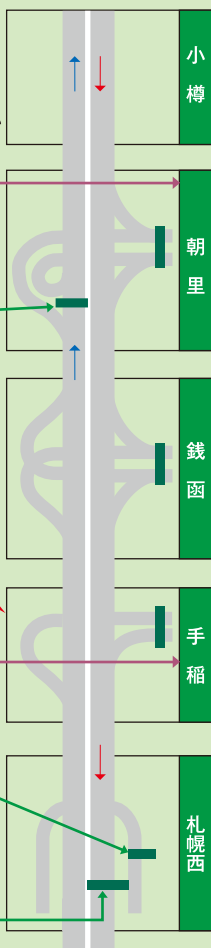
手稲料金所は出入1レーンずつで、ETC車も一般車も同じレーンの走行となります。

小樽方向から札幌西本線までの通行料金と、均一料金区間の通行料金を併せていただきます。

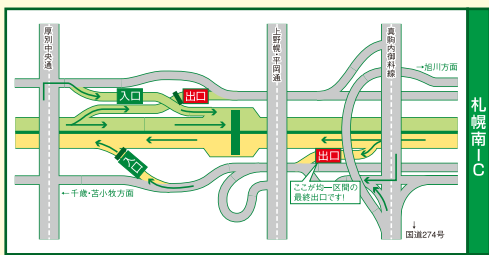
札幌西ICは、小樽方向のみ出入可能なハーフインターです。

札幌西ICは、小樽方向のみ出入可能なハーフインターです。

※小樽は料金所のないフリーインターです。

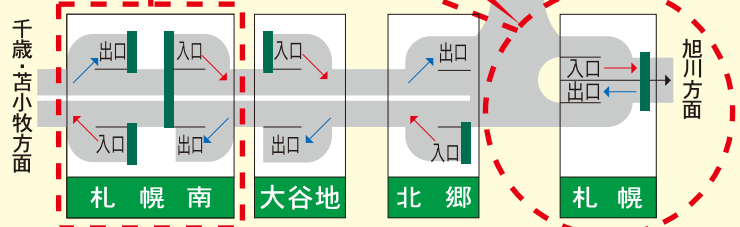
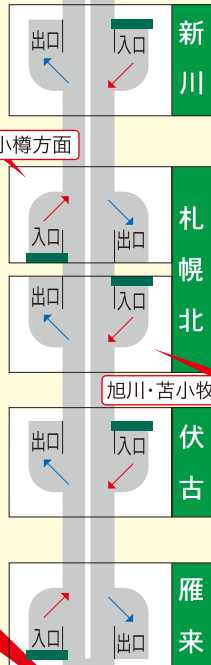


均一料金区間概略図



均一料金区間からご利用のお客様は、札幌西ICでは一般道へ出られませんので、手前のICをご利用ください。

均一料金区間からご利用のお客様は、札幌ICでは一般道へ出られませんので、手前のICをご利用ください。



均一料金区間(札幌西⇄札幌南)の注意事項